



I'm not robot  reCAPTCHA

**I am not robot!**

## Fiche revision brevet blanc

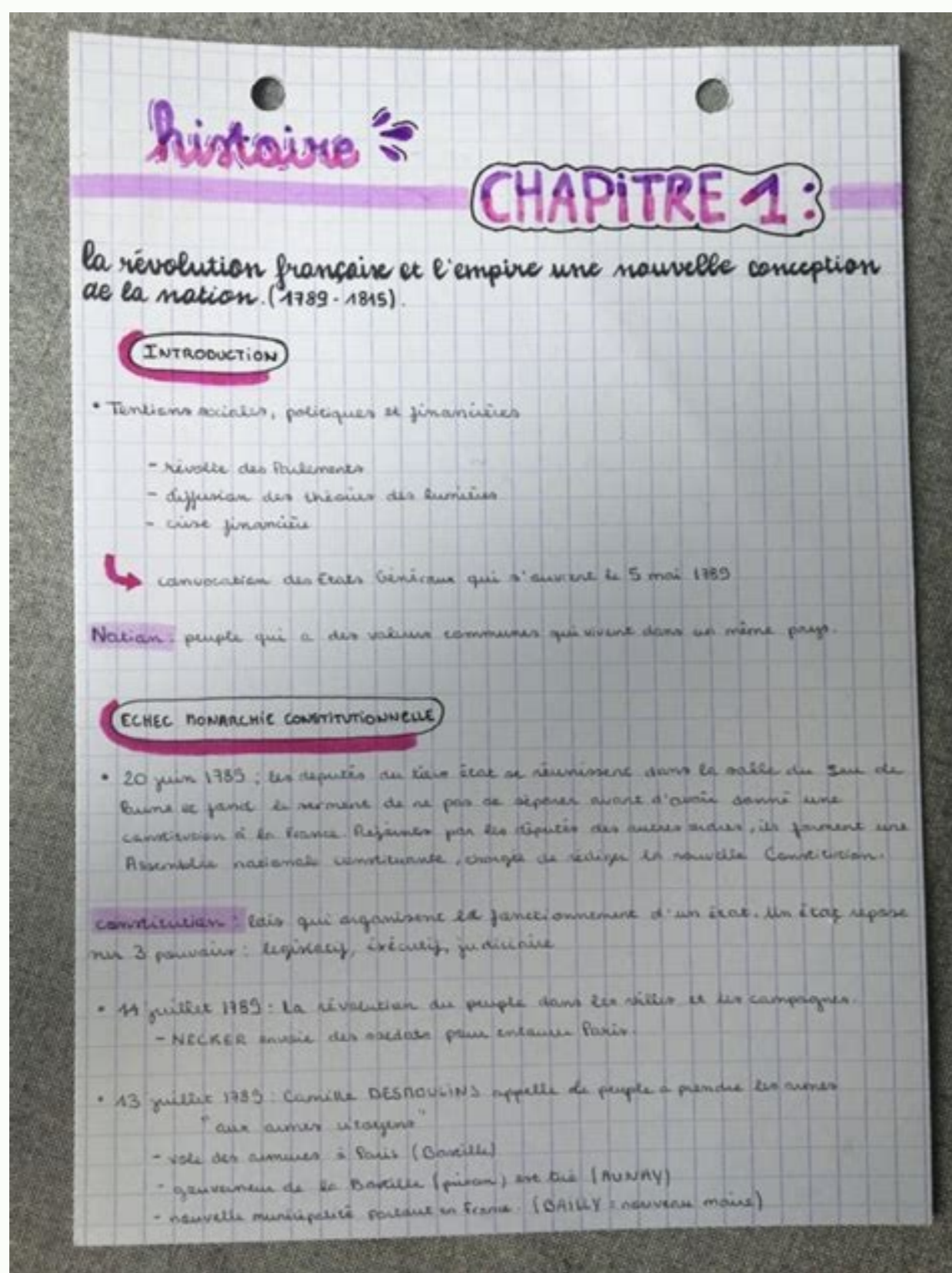
Fiche revision brevet blanc histoire. Fiche revision brevet blanc technologie. Fiche revision histoire geo brevet blanc. Fiche de revision francais brevet blanc 2022. Fiche revision brevet blanc physique chimie.



Fiche revision brevet blanc math. Fiche de revision 3eme histoire brevet blanc. Fiche de revision brevet blanc 4eme. Fiche de revision brevet blanc 1ere guerre mondiale. Fiche revision brevet blanc 2023. Fiche revision brevet blanc francais. Fiche de revision francais brevet blanc pdf. Fiche de revision 3eme brevet blanc.

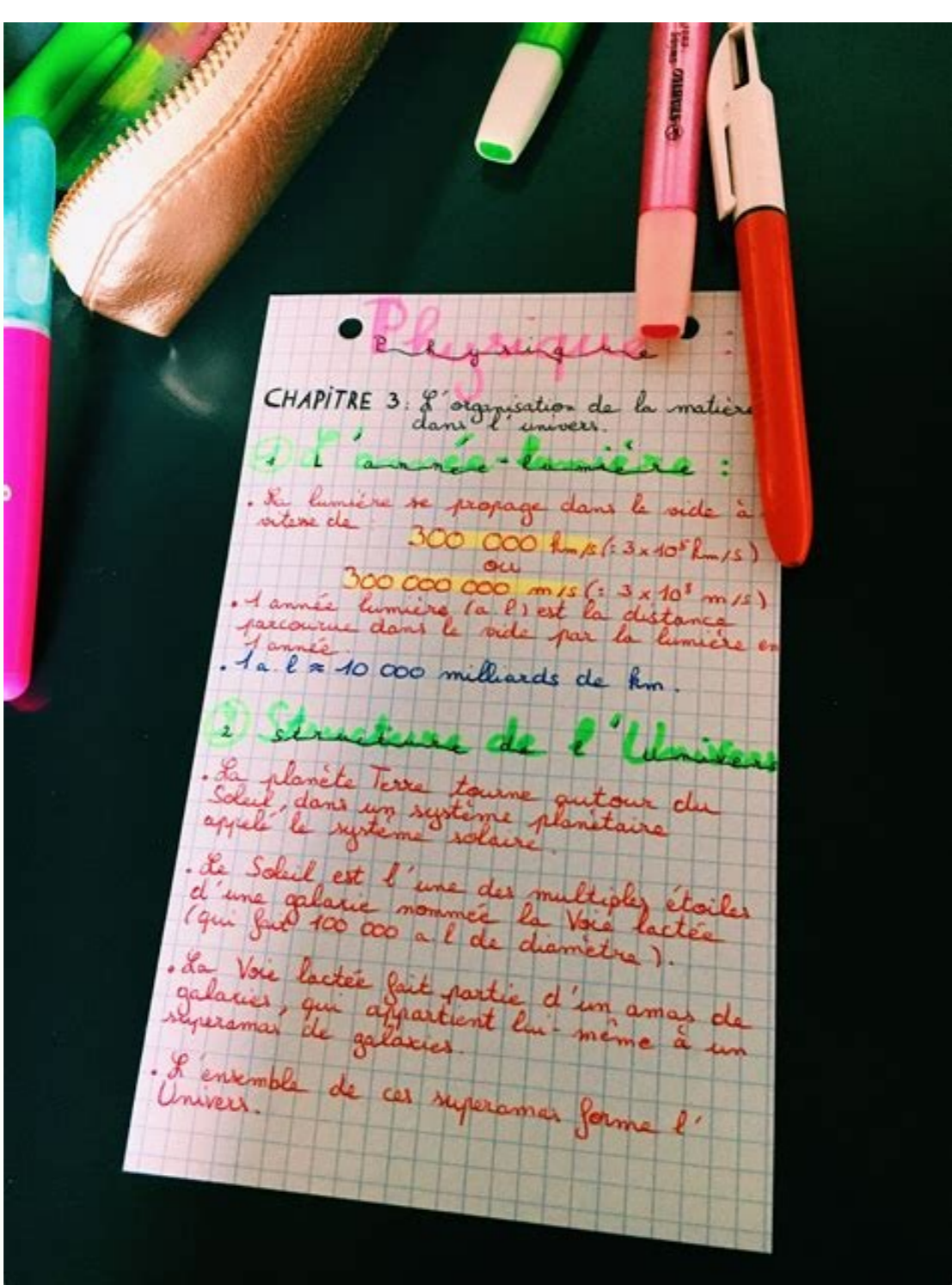
676 Publié le 23 avril 2020 Mis à jour le 06 avril 2021 Baptiste Le brevet blanc est l'épreuve qui se rapproche le plus de l'examen du dnb que tu vas passer en fin d'année : tu vas faire chaque épreuve, en conditions réelles dans ton établissement. Le brevet blanc se prépare ! Il faut réviser efficacement et toutes les méthodes se valent, il suffit de trouver celle qui te convient le mieux. Voici nos conseils pour réviser (et réussir !) son brevet blanc. Tout d'abord, pose-toi la question suivante : « si jamais je passais le brevet demain sans réviser, quelles connaissances me manqueraient-il ? » Pour être sûr(e) de n'avoir rien oublié de ce que tu as fait depuis le début de l'année, survole rapidement tes cahiers, classeurs et livres d'histoire-géo et EMC, mathématiques, français et sciences.

Note les connaissances manquantes sur une feuille. Ce seront les éléments que tu devras réviser en priorité. Ensuite évalue le temps qu'il te reste. Avec ces éléments, tu vas pouvoir te construire un programme de révision. Prends un moment pour réviser tous les soirs et les week-ends. Si tu as assez de temps, prévois des pauses pour respirer : fais du sport, de la musique, des jeux-vidéos ou autres car si tu travailles pendant des périodes trop longues, tu risques de devenir frustré et de ne plus rien mémoriser. Il est important cependant de bien séparer le temps consacré à la révision et celui consacré à la détente. Quand tu révises, éloigne-toi de toute distraction. Le jour avant la première épreuve, ne révises pas plus d'une heure. Il est temps de reposer son cerveau ! A la place, relaxe-toi et fais un peu ce qu'il te plaît pour te détendre. Réviser le brevet blanc efficacement Maintenant que tu sais quoi réviser et quand, vient le temps de se demander comment réviser son brevet blanc efficacement. Nos contenus sont conformes au programme officiel et sont rédigés par des professeurs certifiés ou agrégés. Il n'y a pas de réponse qui convient à tout le monde et dans toutes les matières. Il faut que tu choisisses quelle méthode marche le mieux pour toi. Voici quelques solutions qui pourraient te convenir : Faire des exercices et des annales du brevet Tu trouveras sur superBrevet de nombreuses ressources pour t'aider ! Si certains préfèrent se mettre dans les conditions de l'examen et font le sujet en entier, d'autres préfèrent sélectionner certains exercices plus difficiles. D'autres encore ne font que survoler le sujet et se concentrent sur la correction pour gagner du temps. Réviser avec le cours Encore une fois, tu retrouveras dans la rubrique révisions tout ce qu'il te faut : fiches de révision, cours, croquis, repères, définitions, exercices... Réviser entre ami(e)s Certaines personnes sont plus efficaces quand elles révisent en groupe plutôt qu'elles seules. Trouve des amis motivés préparez-vous ensemble ! Attention : réviser en groupe demande de la rigueur ! Réviser avec son professeur Les profs sont souvent assez occupés, mais sont toujours heureux d'aider les élèves qui leurs posent des questions. Quand tu rencontres une difficulté dans tes révisions, garde ta question de côté pour la poser plus tard. Attendre la fin du cours est en général préférable. Comment réviser les repères d'histoire géo ? De nombreux élèves sont paniqués à l'idée de devoir apprendre de nombreux repères d'histoire-géo par coeur : beaucoup de dates à apprendre par coeur notamment ! Ne te laisse pas impressionner par la grande quantité de dates ou repères à connaître. La meilleure solution à ce problème est de réviser au fur et à mesure. Si tu n'as pas encore commencé, fais-le maintenant. En plus de bien connaître ces repères, tu auras une meilleure compréhension du cours et des contextes historiques dans leur globalité, ce qui facilitera encore plus la suite des révisions.



Fiche revision brevet blanc math. Fiche de revision 3eme histoire brevet blanc. Fiche de revision brevet blanc 4eme. Fiche de revision brevet blanc 1ere guerre mondiale. Fiche revision brevet blanc 2023. Fiche revision brevet blanc francais. Fiche de revision francais brevet blanc pdf. Fiche de revision 3eme brevet blanc.

676 Publié le 23 avril 2020 Mis à jour le 06 avril 2021 Baptiste Le brevet blanc est l'épreuve qui se rapproche le plus de l'examen du dnb que tu vas passer en fin d'année : tu vas faire chaque épreuve, en conditions réelles dans ton établissement.



Fiche de revision brevet blanc geographie. Fiche revision brevet blanc math. Fiche de revision 3eme histoire brevet blanc. Fiche de revision brevet blanc 4eme. Fiche de revision brevet blanc 1ere guerre mondiale. Fiche revision brevet blanc 2023. Fiche revision brevet blanc francais. Fiche de revision francais brevet blanc pdf. Fiche de revision 3eme brevet blanc.

676 Publié le 23 avril 2020 Mis à jour le 06 avril 2021 Baptiste Le brevet blanc est l'épreuve qui se rapproche le plus de l'examen du dnb que tu vas passer en fin d'année : tu vas faire chaque épreuve, en conditions réelles dans ton établissement. Le brevet blanc se prépare ! Il faut réviser efficacement et toutes les méthodes se valent, il suffit de trouver celle qui te convient le mieux. Voici nos conseils pour réviser (et réussir !) son brevet blanc. Tout d'abord, pose-toi la question suivante : « si jamais je passais le brevet demain sans réviser, quelles connaissances me manquerait-il ? » Pour être sûr(e) de n'avoir rien oublié de ce que tu as fait depuis le début de l'année, survole rapidement tes cahiers, classeurs et livres d'histoire-géo et EMC, mathématiques, français et sciences. Note les connaissances manquantes sur une feuille. Ce seront les éléments que tu devras réviser en priorité. Ensuite évalue le temps qu'il te reste. Avec ces éléments, tu vas pouvoir te construire un programme de révision. Prends un moment pour réviser tous les soirs et les week-ends. Si tu as assez de temps, prévois des pauses pour respirer : fais du sport, de la musique, des jeux-videos ou autres car si tu travailles pendant des périodes trop longues, tu risques de devenir frustré et de ne plus rien mémoriser. Il est important cependant de bien séparer le temps consacré à la révision et celui consacré à la détente. Quand tu révises, éloigne-toi au mieux de toute distraction. Le jour avant la première épreuve, ne révises pas plus d'une heure. Il est temps de reposer son cerveau ! À la place, relaxe-toi et fais un peu ce qu'il te plaît pour te détendre. Réviser le brevet blanc efficacement Maintenant que tu sais quoi réviser et quand, vient le temps de se demander comment réviser son brevet blanc efficacement. Nos contenus sont conformes au programme officiel et sont rédigés par des professeurs certifiés ou agrégés. Il n'y a pas de réponse qui convient à tout le monde et dans toutes les matières. Il faut que tu choisisses quelle méthode marche le mieux pour toi. Voici quelques solutions qui pourraient te convenir : Faire des exercices et des annales du brevet Tu trouveras sur superBrevet de nombreuses ressources pour t'aider ! Si certains préfèrent se mettre dans les conditions de l'examen et font le sujet en entier, d'autres préfèrent sélectionner certains exercices plus difficiles. D'autres encore ne font que survoler les sujet et se concentrent sur la correction pour gagner du temps. Réviser avec le cours Encore une fois, tu retrouveras dans la rubrique révisions tout ce qu'il te faut : fiches de révision, cours, croquis, repères, définitions, exercices... Réviser entre ami(e)s Certaines personnes sont plus efficaces quand elles révisent en groupe plutôt que seules.

Thèmes	Exercices à reprendre
<b>Programmes de calculs – Calculs numériques</b> - Exécuter un programme de calculs (image) - Remonter un programme de calculs (antécédents) - Effectuer des calculs avec des nombres relatifs en respectant les priorités. - Effectuer des calculs avec des fractions.	Ex 1 2 3 de la fiche Programmes de calcul. Flashes 08/09 12/09 13/09 18/09
<b>Scratch – Variables et opérateurs</b> - Expliquer ce que fait un programme utilisant des variables et des opérateurs.	Ex 4 Fiche Programmes de calcul Ex 1 Fiche Structures conditionnelles.
<b>Calcul littéral</b> - Prouver que deux expressions littérales sont égales pour toute valeur (distributivité) ou qu'elles ne sont pas égales pour toute valeur (contre-exemple) - Prouver que deux programmes de calculs sont équivalents ou qu'un programme de calcul est constant (distributivité, réduction). - Développer une expression littérale en utilisant la double distributivité. - Prouver qu'un arbre de calcul et qu'un programme de calcul sont équivalents.	Flashes type Vrai Faux 02/10 04/10 06/10 10/10 11/10 Flashes des 10/11 13/11 et 15/11 Exercices de la fiche Arbres de calcul Flashes Développer 4/12 6/12 8/12 11/12 13/12
<b>Fonctions</b> - Déterminer image et antécédent(s) d'un nombre par une fonction en lisant un tableau de valeurs ou des égalités. - Utiliser l'expression littérale d'une fonction pour calculer l'image d'un nombre. - Déterminer image et antécédent(s) d'un nombre à partir de la représentation graphique d'une fonction. - Mettre en relation tableau, représentation graphique et expression d'une fonction.	Ex 15 page 104 Ex 29 page 106 Ex 17 page 105 Ex 26 page 106 Ex 44 45 46 page 108 Fiches de lecture graphique + 52 page 109 Ex 20 page 105 Ex 4 du contrôle 2 Ex 2 du contrôle 3
<b>Triangles et égalité de Pythagore</b> - Savoir prouver qu'un triangle est rectangle ou non. - Calculer une longueur manquante dans un triangle rectangle.	« Plan de New York » et « Hauteur d'une salle » Ex 5 du contrôle 2 Ex 6 du contrôle 3
<b>Théorème de Thalès - Réciproque du théorème de Thalès</b> - Calculer une longueur dans une configuration de Thalès (croisée ou non croisée). - Dans une configuration de Thalès, prouver que deux droites sont parallèles ou non.	Problèmes avec Thalès (éolienne, chevalet ou douves) Ex 4 et 5 du contrôle 3 Exercices de la fiche Configurations de Thalès et Parallélisme
<b>Volumes</b> - Calculer le volume de différents solides. - Réaliser des conversions (1 cm <sup>3</sup> = 1 ml ; 1 dm <sup>3</sup> = 1 l ; 1 m <sup>3</sup> = 1 000l)	Problèmes de la fiche Solides et volumes. Apprendre les formules.

Fiche de revision 3eme histoire brevet blanc. Fiche de revision brevet blanc 4eme. Fiche de revision brevet blanc 1ere guerre mondiale. Fiche revision brevet blanc 2023. Fiche revision brevet blanc francais. Fiche de revision francais brevet blanc pdf. Fiche de revision 3eme brevet blanc.

676 Publié le 23 avril 2020 Mis à jour le 06 avril 2021 Baptiste Le brevet blanc est l'épreuve qui se rapproche le plus de l'examen du dnb que tu vas passer en fin d'année : tu vas faire chaque épreuve, en conditions réelles dans ton établissement. Le brevet blanc se prépare ! Il faut réviser efficacement et toutes les méthodes se valent, il suffit de trouver celle qui te convient le mieux. Voici nos conseils pour réviser (et réussir !) son brevet blanc. Tout d'abord, pose-toi la question suivante : « si jamais je passais le brevet demain sans réviser, quelles connaissances me manquerait-il ? » Pour être sûr(e) de n'avoir rien oublié de ce que tu as fait depuis le début de l'année, survole rapidement tes cahiers, classeurs et livres d'histoire-géo et EMC, mathématiques, français et sciences. Note les connaissances manquantes sur une feuille. Ce seront les éléments que tu devras réviser en priorité. Ensuite évalue le temps qu'il te reste. Avec ces éléments, tu vas pouvoir te construire un programme de révision. Prends un moment pour réviser tous les soirs et les week-ends. Si tu as assez de temps, prévois des pauses pour respirer : fais du sport, de la musique, des jeux-videos ou autres car si tu travailles pendant des périodes trop longues, tu risques de devenir frustré et de ne plus rien mémoriser. Il est important cependant de bien séparer le temps consacré à la révision et celui consacré à la détente. Quand tu révises, éloigne-toi au mieux de toute distraction. Le jour avant la première épreuve, ne révises pas plus d'une heure. Il est temps de reposer son cerveau ! À la place, relaxe-toi et fais un peu ce qu'il te plaît pour te détendre. Réviser le brevet blanc efficacement Maintenant que tu sais quoi réviser et quand, vient le temps de se demander comment réviser son brevet blanc efficacement. Nos contenus sont conformes au programme officiel et sont rédigés par des professeurs certifiés ou agrégés. Il n'y a pas de réponse qui convient à tout le monde et dans toutes les matières. Il faut que tu choisisses quelle méthode marche le mieux pour toi. Voici quelques solutions qui pourraient te convenir : Faire des exercices et des annales du brevet Tu trouveras sur superBrevet de nombreuses ressources pour t'aider ! Si certains préfèrent se mettre dans les conditions de l'examen et font le sujet en entier, d'autres préfèrent sélectionner certains exercices plus difficiles. D'autres encore ne font que survoler les sujet et se concentrent sur la correction pour gagner du temps. Réviser avec le cours Encore une fois, tu retrouveras dans la rubrique révisions tout ce qu'il te faut : fiches de révision, cours, croquis, repères, définitions, exercices... Réviser entre ami(e)s Certaines personnes sont plus efficaces quand elles révisent en groupe plutôt que seules. Trouve des amis motivés préparez-vous ensemble ! Attention : réviser en groupe demande de la rigueur ! Réviser avec son professeur Les profs sont souvent assez occupés, mais sont toujours heureux d'aider les élèves qui leurs posent des questions. Quand tu rencontres une difficulté dans tes révisions, garde ta question de côté pour la poser plus tard. Attendre la fin du cours est en général préférable. Comment réviser les repères d'histoire géo ? De nombreux élèves sont paniqués à l'idée de devoir apprendre de nombreux repères d'histoire-géo par coeur : beaucoup de dates à apprendre par coeur notamment ! Ne te laisse pas impressionner par la grande quantité de dates ou repères à connaître. La meilleure solution à ce problème est de réviser au fur et à mesure. Si tu n'as pas encore commencé, fais-le maintenant. En plus de bien connaître ces repères, tu auras une meilleure compréhension du cours et des contextes historiques dans leur globalité, ce qui facilitera encore plus la suite des révisions. Pour les dates que tu ne connais pas encore, ne tente pas d'apprendre tout d'un coup, c'est le meilleur moyen de ne rien retenir aucune... Pour tout bien mémoriser, n'hésite pas à faire des fiches avec les dates et leur événement, et à les revoir un peu avant de te coucher ou bien dans les transports. Les quiz d'histoire du brevet sont aussi un bon moyen pour s'entraîner ! Réviser ton brevet des collèges grâce à nos quiz préparés par des professeurs certifiés, conformes au programme officiel ! Ces QCM contiennent des explications pour chaque question qui t'aideront à avoir des précisions et mieux comprendre tes éventuelles erreurs. Tous ces contenus sont fidèles au programme de chaque matière. Ces entraînements sont un moyen ludique de réviser tes épreuves du DNB, fais-en régulièrement pour vérifier tes acquis, cela t'aidera à mieux retenir certaines infos et notions importantes ! Read by Cécile Melet SE PREPARER AU DIPLOME NATIONAL DU BREVET BLANC ANNEE 2021-2022 COLLEGE HENRI-BARBUSSE CAHIER DE REVISION FRANÇAIS Grammaire et compétences linguistiques Compréhension et compétences d'interprétation Rédaction Orthographe Série générale 18GENFRQCGG11... More Read the publication myMoxicours > Brevet L'obtention du diplôme national du brevet (DNB), en fin de classe de troisième atteste de la maîtrise des connaissances, des compétences et des cultures qui composent le socle commun. L'évaluation tient compte du contrôle continu (à hauteur de 400 points) et des épreuves finales (à hauteur de 400 points). LES ÉPREUVES TERMINALES COMPORTENT 4 ÉPREUVES ÉCRITES ET UNE ÉPREUVE ORALE DE SOUTÈNANCE Les matières suivantes sont évaluées lors d'épreuves écrites : Français : épreuve d'une durée de 3 heures. Es-tu prêt pour le brevet de français ? Teste-toi avec ce quiz. Mathématiques : épreuve d'une durée de 2 heures. Toutes les questions pièges à connaître pour ton brevet de mathématiques sont dans ce quiz. Histoire-géographie et EMC : épreuve d'une durée de 2 heures. Teste tes connaissances dans le quiz spécial brevet d'histoire-géo et retrouve les réponses clés à connaître dans le quiz brevet EMC. Sciences : épreuve d'une durée d'une heure. L'épreuve porte sur 2 matières parmi les suivantes : physique-chimie, SVT et technologie. Es-tu prêt pour le brevet de sciences ? Teste-toi avec ce quiz. Les examens comportent également une épreuve orale de soutenance. Retrouve les coefficients des différentes épreuves ci-dessous. POUR LE CONTRÔLE CONTINU, HUIT COMPOSANTES DU SOCLE COMMUN SONT ÉVALUÉES : Comprendre, s'exprimer en utilisant la langue française à l'oral et à l'écrit ; Comprendre, s'exprimer en utilisant une langue étrangère et, le cas échéant, une langue régionale ; Comprendre, s'exprimer en utilisant les langages mathématiques, scientifiques et informatiques ; Comprendre, s'exprimer en utilisant les langages des arts et du corps ; Les méthodes et outils pour apprendre ; La formation de la personne et du citoyen ; Les systèmes naturels et les systèmes techniques ; Les représentations du monde et l'activité humaine. POUR CHAQUE COMPOSANTE DES POINTS SONT ATTRIBUÉS : 10 points pour une « maîtrise insuffisante », 25 points pour une « maîtrise fragile », 40 points pour une « maîtrise satisfaisante », 50 points pour une « très bonne maîtrise ». L'évaluation en contrôle continu compte pour 400 points. Le nombre de points obtenus par matière est attribué par les professeurs en fin d'année scolaire. Un univers épuré et dynamique pour les grands Des cours et des fiches de révision conformes au programme scolaire Des exercices adaptés au niveau de chaque élève Un espace spécial parents pour suivre au plus près les résultats de son enfant Épreuves écrites communes Épreuve écrite spécifique Épreuves écrites communes L'obtention du diplôme repose sur l'évaluation en contrôle continu (400 points) et les cinq épreuves terminales : ÉPREUVE COEFFICIENT 1 français 100 points Mathématiques 100 points Histoire-géographie et EMC 50 points Sciences 50 points Épreuve orale de soutenance 100 points En option, des enseignements facultatifs (latin, grec, langues régionales, etc.) peuvent permettre d'obtenir jusqu'à 20 points supplémentaires. La mention assez bien (AB) est attribuée pour un total de points entre 480 et 559. La mention bien (B) est attribuée pour un total de points entre 560 et 639. La mention très bien (TB) est attribuée pour un total de points au dessus de 640. Physique Chimie Circuit en série : place et nombre de dipôles Français Les modes non personnels : infinitif, participe, gérondif Français Les homonymes et les paronymes Anglais La vie courante britannique : institutions et symboles Français Les subordinées circonstancielles de cause (les causales) Allemand Les prépositions suivies du cas accusatif et les prépositions suivies du cas datif Français La conjugaison de l'imparfait de l'indicatif Anglais Le present perfect avec les adverbess ever, yet, never, already Français Allemand Les verbes suivis de l'accusatif et du datif

Fiche de revision 3eme histoire brevet blanc. Fiche de revision brevet blanc 4eme. Fiche de revision brevet blanc 1ere guerre mondiale. Fiche revision brevet blanc 2023. Fiche revision brevet blanc francais. Fiche de revision francais brevet blanc pdf. Fiche de revision 3eme brevet blanc.

676 Publié le 23 avril 2020 Mis à jour le 06 avril 2021 Baptiste Le brevet blanc est l'épreuve qui se rapproche le plus de l'examen du dnb que tu vas passer en fin d'année : tu vas faire chaque épreuve, en conditions réelles dans ton établissement. Le brevet blanc se prépare ! Il faut réviser efficacement et toutes les méthodes se valent, il suffit de trouver celle qui te convient le mieux. Voici nos conseils pour réviser (et réussir !) son brevet blanc. Tout d'abord, pose-toi la question suivante : « si jamais je passais le brevet demain sans réviser, quelles connaissances me manquerait-il ? » Pour être sûr(e) de n'avoir rien oublié de ce que tu as fait depuis le début de l'année, survole rapidement tes cahiers, classeurs et livres d'histoire-géo et EMC, mathématiques, français et sciences. Note les connaissances manquantes sur une feuille. Ce seront les éléments que tu devras réviser en priorité. Ensuite évalue le temps qu'il te reste. Avec ces éléments, tu vas pouvoir te construire un programme de révision. Prends un moment pour réviser tous les soirs et les week-ends. Si tu as assez de temps, prévois des pauses pour respirer : fais du sport, de la musique, des jeux-videos ou autres car si tu travailles pendant des périodes trop longues, tu risques de devenir frustré et de ne plus rien mémoriser. Il est important cependant de bien séparer le temps consacré à la révision et celui consacré à la détente. Quand tu révises, éloigne-toi au mieux de toute distraction. Le jour avant la première épreuve, ne révises pas plus d'une heure. Il est temps de reposer son cerveau ! À la place, relaxe-toi et fais un peu ce qu'il te plaît pour te détendre. Réviser le brevet blanc efficacement Maintenant que tu sais quoi réviser et quand, vient le temps de se demander comment réviser son brevet blanc efficacement. Nos contenus sont conformes au programme officiel et sont rédigés par des professeurs certifiés ou agrégés. Il n'y a pas de réponse qui convient à tout le monde et dans toutes les matières. Il faut que tu choisisses quelle méthode marche le mieux pour toi. Voici quelques solutions qui pourraient te convenir : Faire des exercices et des annales du brevet Tu trouveras sur superBrevet de nombreuses ressources pour t'aider ! Si certains préfèrent se mettre dans les conditions de l'examen et font le sujet en entier, d'autres préfèrent sélectionner certains exercices plus difficiles. D'autres encore ne font que survoler les sujet et se concentrent sur la correction pour gagner du temps. Réviser avec le cours Encore une fois, tu retrouveras dans la rubrique révisions tout ce qu'il te faut : fiches de révision, cours, croquis, repères, définitions, exercices... Réviser entre ami(e)s Certaines personnes sont plus efficaces quand elles révisent en groupe plutôt que seules. Trouve des amis motivés préparez-vous ensemble ! Attention : réviser en groupe demande de la rigueur ! Réviser avec son professeur Les profs sont souvent assez occupés, mais sont toujours heureux d'aider les élèves qui leurs posent des questions. Quand tu rencontres une difficulté dans tes révisions, garde ta question de côté pour la poser plus tard. Attendre la fin du cours est en général préférable. Comment réviser les repères d'histoire géo ? De nombreux élèves sont paniqués à l'idée de devoir apprendre de nombreux repères d'histoire-géo par coeur : beaucoup de dates à apprendre par coeur notamment ! Ne te laisse pas impressionner par la grande quantité de dates ou repères à connaître. La meilleure solution à ce problème est de réviser au fur et à mesure. Si tu n'as pas encore commencé, fais-le maintenant. En plus de bien connaître ces repères, tu auras une meilleure compréhension du cours et des contextes historiques dans leur globalité, ce qui facilitera encore plus la suite des révisions. Pour les dates que tu ne connais pas encore, ne tente pas d'apprendre tout d'un coup, c'est le meilleur moyen de ne rien retenir aucune... Pour tout bien mémoriser, n'hésite pas à faire des fiches avec les dates et leur événement, et à les revoir un peu avant de te coucher ou bien dans les transports. Les quiz d'histoire du brevet sont aussi un bon moyen pour s'entraîner ! Réviser ton brevet des collèges grâce à nos quiz préparés par des professeurs certifiés, conformes au programme officiel ! Ces QCM contiennent des explications pour chaque question qui t'aideront à avoir des précisions et mieux comprendre tes éventuelles erreurs. Tous ces contenus sont fidèles au programme de chaque matière. Ces entraînements sont un moyen ludique de réviser tes épreuves du DNB, fais-en régulièrement pour vérifier tes acquis, cela t'aidera à mieux retenir certaines infos et notions importantes ! Read by Cécile Melet SE PREPARER AU DIPLOME NATIONAL DU BREVET BLANC ANNEE 2021-2022 COLLEGE HENRI-BARBUSSE CAHIER DE REVISION FRANÇAIS Grammaire et compétences linguistiques Compréhension et compétences d'interprétation Rédaction Orthographe Série générale 18GENFRQCGG11... More Read the publication myMoxicours > Brevet L'obtention du diplôme national du brevet (DNB), en fin de classe de troisième atteste de la maîtrise des connaissances, des compétences et des cultures qui composent le socle commun. L'évaluation tient compte du contrôle continu (à hauteur de 400 points) et des épreuves finales (à hauteur de 400 points). LES ÉPREUVES TERMINALES COMPORTENT 4 ÉPREUVES ÉCRITES ET UNE ÉPREUVE ORALE DE SOUTÈNANCE Les matières suivantes sont évaluées lors d'épreuves écrites : Français : épreuve d'une durée de 3 heures. Es-tu prêt pour le brevet de français ? Teste-toi avec ce quiz. Mathématiques : épreuve d'une durée de 2 heures. Toutes les questions pièges à connaître pour ton brevet de mathématiques sont dans ce quiz. Histoire-géographie et EMC : épreuve d'une durée de 2 heures. Teste tes connaissances dans le quiz spécial brevet d'histoire-géo et retrouve les réponses clés à connaître dans le quiz brevet EMC. Sciences : épreuve d'une durée d'une heure. L'épreuve porte sur 2 matières parmi les suivantes : physique-chimie, SVT et technologie. Es-tu prêt pour le brevet de sciences ? Teste-toi avec ce quiz. Les examens comportent également une épreuve orale de soutenance. Retrouve les coefficients des différentes épreuves ci-dessous. POUR LE CONTRÔLE CONTINU, HUIT COMPOSANTES DU SOCLE COMMUN SONT ÉVALUÉES : Comprendre, s'exprimer en utilisant la langue française à l'oral et à l'écrit ; Comprendre, s'exprimer en utilisant une langue étrangère et, le cas échéant, une langue régionale ; Comprendre, s'exprimer en utilisant les langages mathématiques, scientifiques et informatiques ; Comprendre, s'exprimer en utilisant les langages des arts et du corps ; Les méthodes et outils pour apprendre ; La formation de la personne et du citoyen ; Les systèmes naturels et les systèmes techniques ; Les représentations du monde et l'activité humaine. POUR CHAQUE COMPOSANTE DES POINTS SONT ATTRIBUÉS : 10 points pour une « maîtrise insuffisante », 25 points pour une « maîtrise fragile », 40 points pour une « maîtrise satisfaisante », 50 points pour une « très bonne maîtrise ». L'évaluation en contrôle continu compte pour 400 points. Le nombre de points obtenus par matière est attribué par les professeurs en fin d'année scolaire. Un univers épuré et dynamique pour les grands Des cours et des fiches de révision conformes au programme scolaire Des exercices adaptés au niveau de chaque élève Un espace spécial parents pour suivre au plus près les résultats de son enfant Épreuves écrites communes Épreuve écrite spécifique Épreuves écrites communes L'obtention du diplôme repose sur l'évaluation en contrôle continu (400 points) et les cinq épreuves terminales : ÉPREUVE COEFFICIENT 1 français 100 points Mathématiques 100 points Histoire-géographie et EMC 50 points Sciences 50 points Épreuve orale de soutenance 100 points En option, des enseignements facultatifs (latin, grec, langues régionales, etc.) peuvent permettre d'obtenir jusqu'à 20 points supplémentaires. La mention assez bien (AB) est attribuée pour un total de points entre 480 et 559. La mention bien (B) est attribuée pour un total de points entre 560 et 639. La mention très bien (TB) est attribuée pour un total de points au dessus de 640. Physique Chimie Circuit en série : place et nombre de dipôles Français Les modes non personnels : infinitif, participe, gérondif Français Les homonymes et les paronymes Anglais La vie courante britannique : institutions et symboles Français Les subordinées circonstancielles de cause (les causales) Allemand Les prépositions suivies du cas accusatif et les prépositions suivies du cas datif Français La conjugaison de l'imparfait de l'indicatif Anglais Le present perfect avec les adverbess ever, yet, never, already Français Allemand Les verbes suivis de l'accusatif et du datif