



**Arbeitskultur  
Zukunft**

# **Jahresausblick 2023**

## **Teil 6**

**Welche Herausforderungen kommen in diesem Jahr auf uns zu  
und wie können wir ihnen konstruktiv begegnen?**

# Themen im Jahresausblick Teil 6

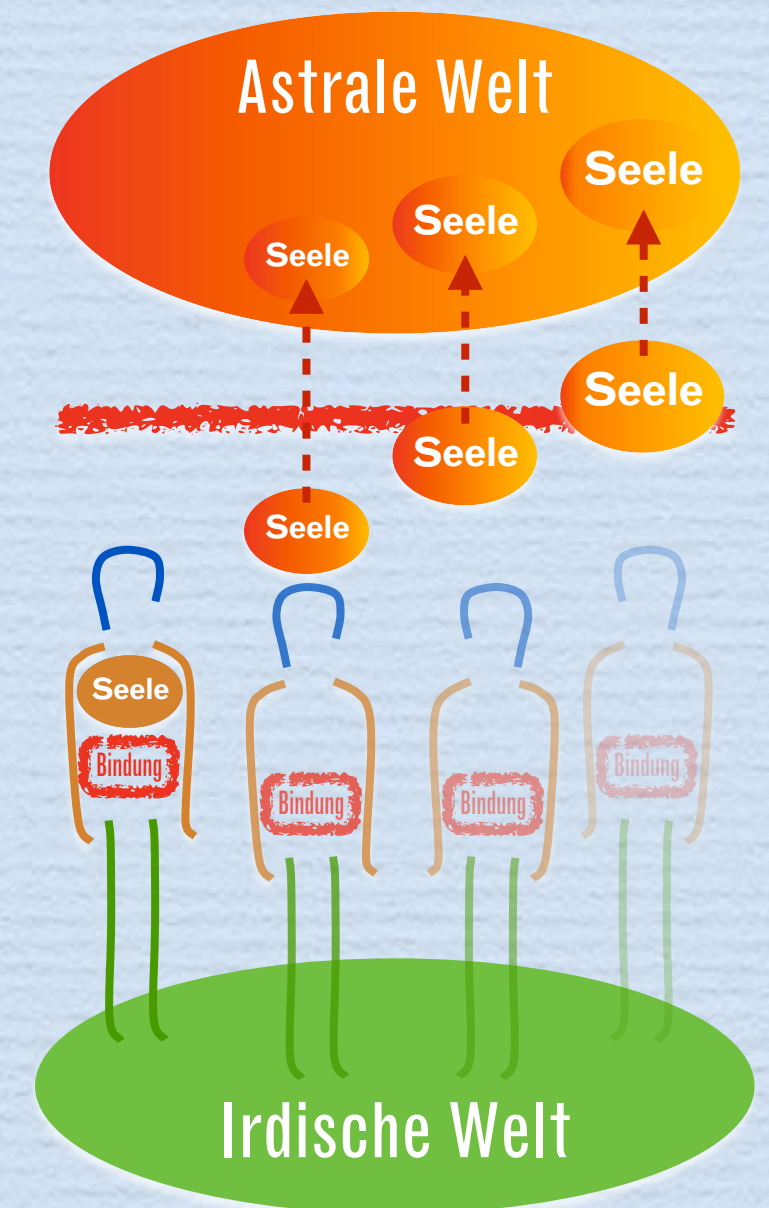
- Wie ist die nachtodliche Welt zu verstehen?
- Das Verhältnis von nachtodlicher und irdischer Sphäre
- Die Folgen die durch die nachtodliche Welt entstehen
- Wie entwickeln sich die wachsenden Kriegsergebnisse?
- Wie wirken die Lebenden und die Toten zusammen?
- Was fördert den Materialismus und den Krieg?
- Wie kann der Einzelne zu einem Aufbau beitragen?



# Wie ist das Verhältnis zur nachtodlichen Welt?

## Wie ist die nachtodliche Welt zu verstehen?

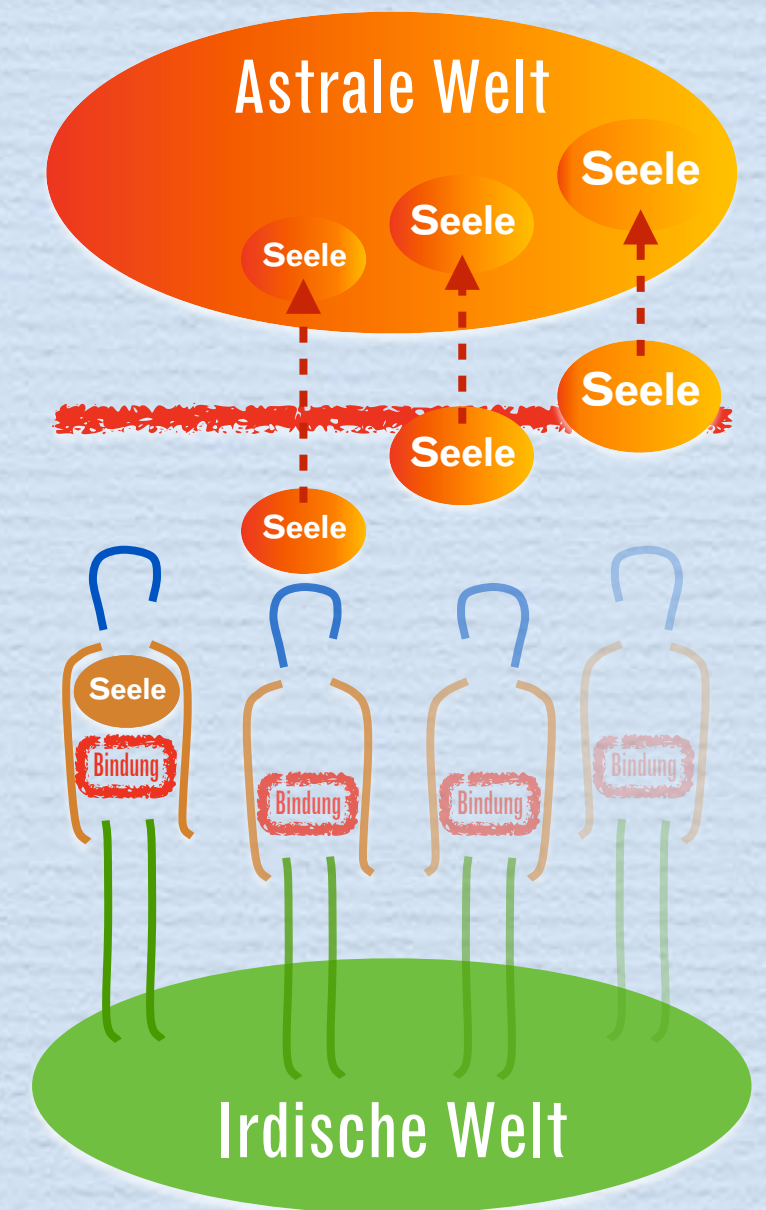
- Die Hölle will in diesem Jahr stärker als bisher hervortreten.
- Viele werten Himmel und Hölle nur als althergebrachte Symbole oder als Ausdruck des nachtodlichen Lebens.
- **Seele lebt nach dem Tode weiter**; davon muss man ausgehen.
- Wenn der Körper in den Verfall übergeht, wandert die Seele in feinere ureigene Bereiche des astralen Weltendaseins.
- Alle körperliche Qual hört auf, da der Körper und sein vermittelndes Nervensystem auf der Erde zurückbleiben.



# Wie ist das Verhältnis zur nachtodlichen Welt?

## Wie ist die nachtodliche Welt zu verstehen?

- Die Seele betritt eine ganz andere Sphäre, die für das irdische Dasein unbekannt ist, da sie von allen physischen Fixierungen und gewöhnlichen Wahrnehmungsprozessen losgelöst ist.
- Es verbleiben Gefühle des Verbunden-Seins oder Einsam-Seins, der Unzulänglichkeit oder Kompetenz, ebenso bleiben Bedürfnisse unterschiedlichster Art.
- Das Evangelium beschreibt den armen Lazarus, der sich im Leben von den Abfällen seines reichen Herren ernähren muss und nun im Nachtodlichen gesättigt wird.



# Wie ist das Verhältnis zur nachtodlichen Welt?

## Wie ist die nachtodliche Welt zu verstehen?

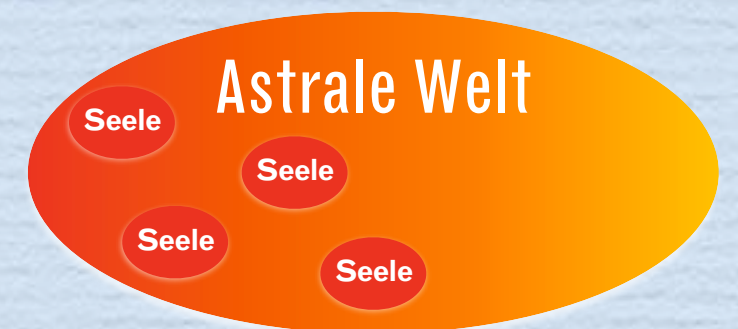
- Der verschwenderische Herr erleidet im Nachtodlichen ein anderes Gefühl, ein fürchterliches Durstgefühl.
- Dieser sagt, Lazarus solle seinen Finger in Wasser tauchen und seine Zunge benetzen, da er extrem an Durst leidet.
- Dieses Leiden beschreibt das seelische Gefühl des Durstes, nicht das körperliche Gefühl des Durstes.
- Auf seelischer Ebene findet bei dem Herrn ein psychischer Schmerz statt und bei Lazarus ein Freudeerleben.



# Wie ist das Verhältnis zur nachtodlichen Welt?

## Wie ist die nachtodliche Welt zu verstehen?

- Das Sprichwort, man werde sich in der Hölle wiedersehen, ist nicht richtig.
- Hat man schlechte Taten begangen oder keine ordentliche Entwicklung vollzogen, gelangt man im Nachtodlichen in eine einsame Sphäre.
- Ideologische Gruppen, die nicht wahrhaftig waren, finden sich im Nachtodlichen vollkommen getrennt voneinander.
- So sind auch Familien, mit egoistischem Selbstverständnis im Nachtodlichen voneinander getrennt oder sogar isoliert.



# Wie ist das Verhältnis zur nachtodlichen Welt?

## Wie ist die nachtodliche Welt zu verstehen?

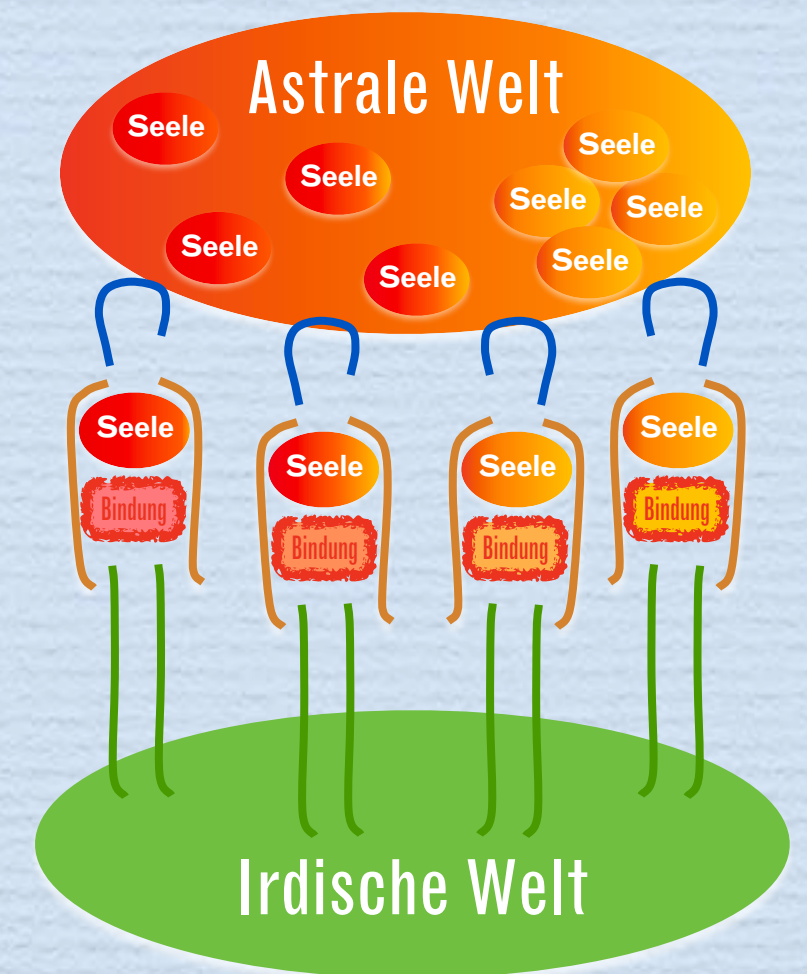
- Alle gesunden Opferleistungen, die im Irdischen für ein höheres Ziel erbracht wurden, erzeugen himmlische Gefühle von Verbundenheit und Freude.
- Sie sind im Nachtodlichen eine Art Stärke und lichte Kraft.



# Wie ist das Verhältnis zur nachtodlichen Welt?

## Das Verhältnis von nachtodlicher und irdischer Sphäre?

- Die Gefühle des Leidens der Verstorbenen im nachtodlichen treten in diesem Jahr näher an den Menschen heran.
- Die Hölle senkt sich in das irdische Leben herein.
- Die Menschen haben erheblich seelische Leiden zu bewältigen.
- Sie bangen und hoffen, dass diese Zeit wieder in eine glücklichere übergehen kann.
- Diese Erfahrung geschieht nicht durch Zufall, sondern durch die Schwäche, die heute in der Menschheit vorherrscht.

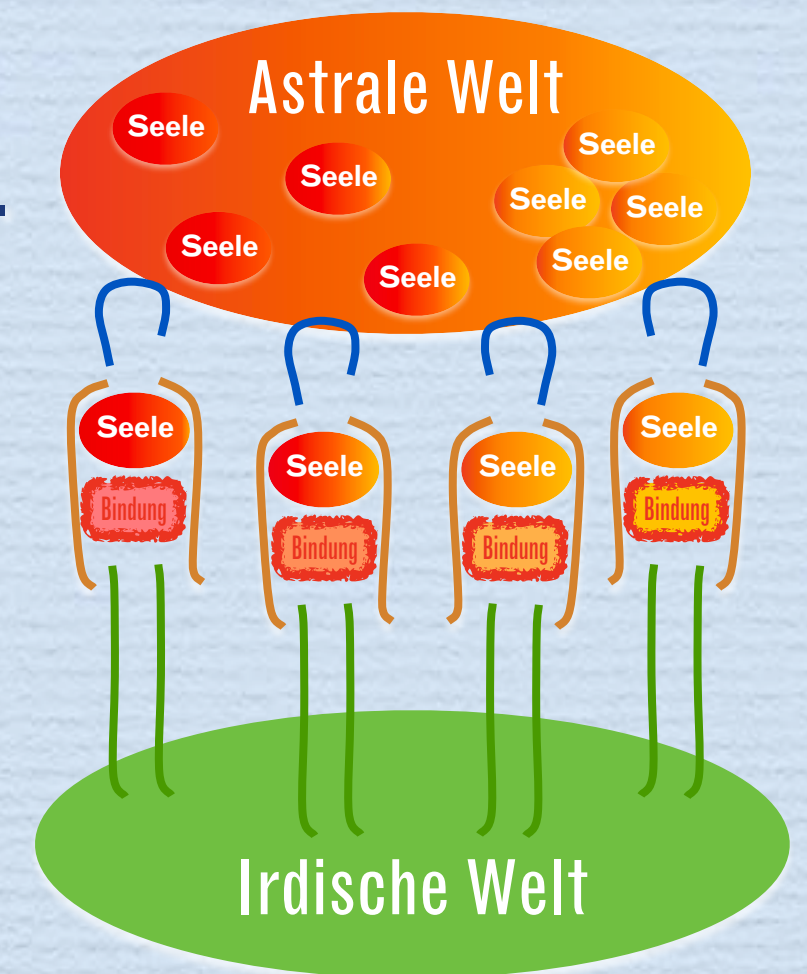




# Wie ist das Verhältnis zur nachtodlichen Welt?

## Das Verhältnis von nachtodlicher und irdischer Sphäre?

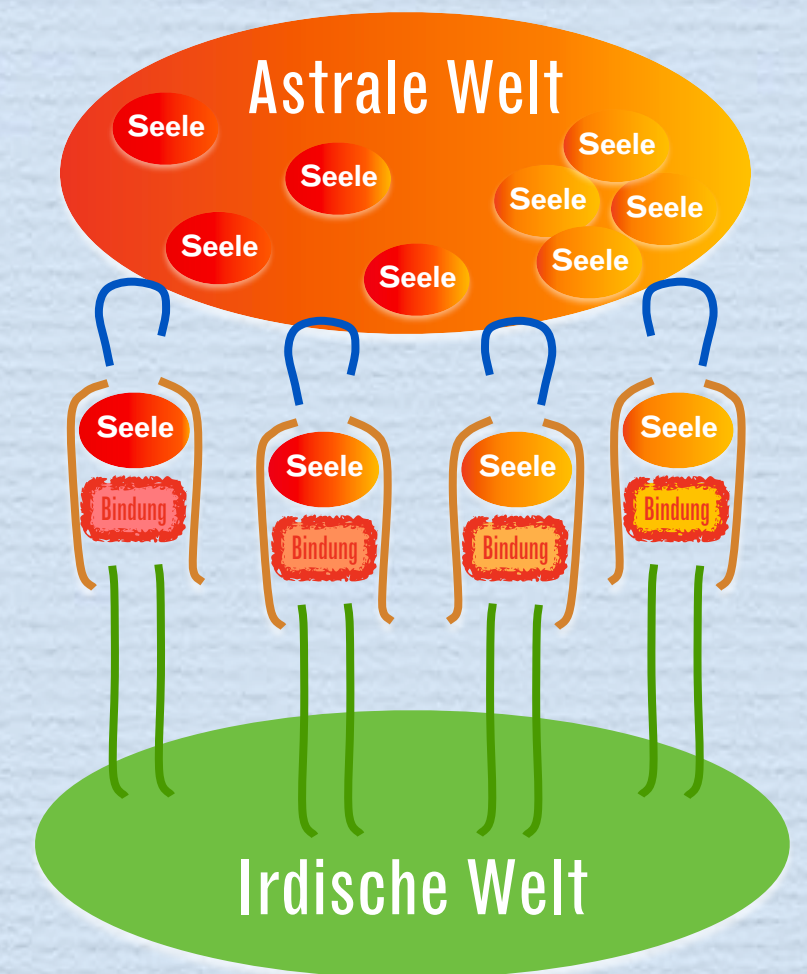
- Während noch vor 30 Jahren das Bewusstsein stärker mit dem Körper verbunden war, ist dies heute nicht mehr der Fall.
- Die erschütternden Ereignisse der letzten Jahre, raubten den Menschen ihre Zukunftsperspektive und Festigkeit im Handeln.
- In diese Auflösungsprozesse tritt die Hölle der leidenden nachtodlichen Welt mit der Welt der Lebenden zusammen.
- In vielen Kindern und Jugendlichen ist dieses dissoziative Verhältnis bereits sichtbar geworden.



# Wie ist das Verhältnis zur nachtodlichen Welt?

## Die Folgen die durch die nachtodliche Welt entstehen?

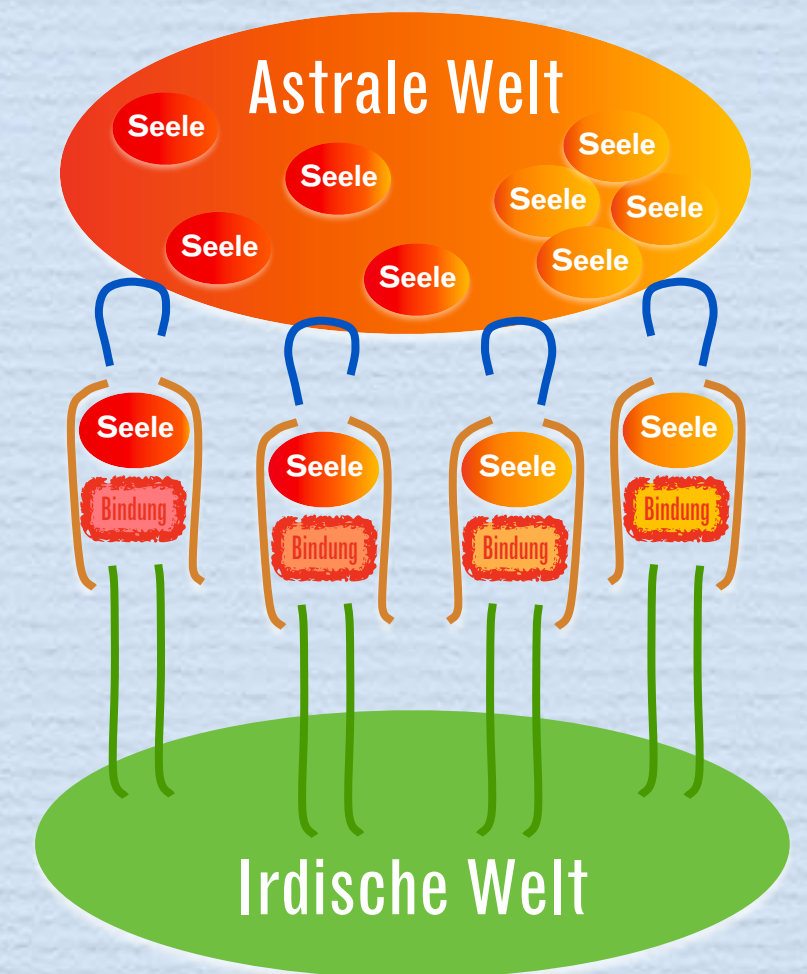
- Dieses Verhältnis, das mit wachsender und erschütternder Schnelligkeit hereintritt, gibt noch keine Auskunft darüber, ob es einen Krieg oder andere Probleme geben wird.
- Dieses Zusammentreten von Jenseits und Diesseits ist ein Schwellenerlebnis in der Menschheit.
- Die Grenze dieser Schwelle löst sich bedenklicherweise viel zu schnell und weit auf.
- Diese Ereignisse gab er öfters in der Geschichte und eines wurde in der Bhagavad Gita niedergeschrieben.



# Wie ist das Verhältnis zur nachtodlichen Welt?

## Die Folgen die durch die nachtodliche Welt entstehen?

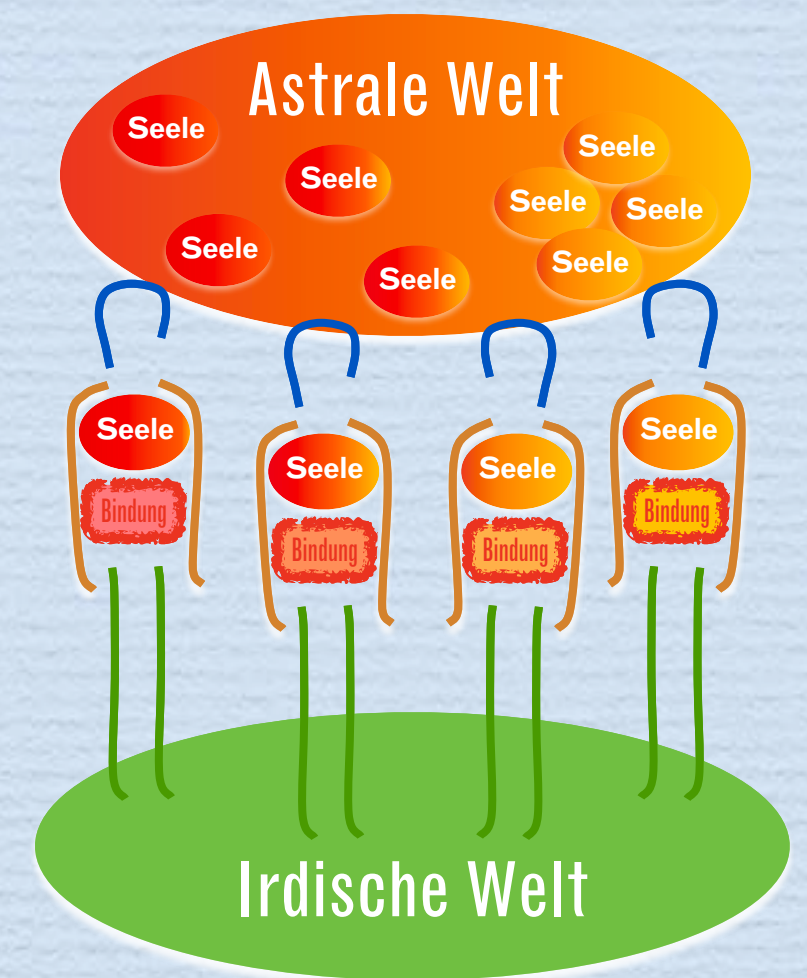
- In diesen Zeiten kann das Böse viel leichter aus dem Menschen hervorquellen.
- Je mehr sich Menschen in Nöten fühlen, desto mehr sind sie zur Unberechenbarkeit fähig.
- Je nach Lebenssituation und spiritueller Entwicklung, kann der Hüter der Schwelle, der im Unbewussten des Menschen wirkt, an die Oberfläche treten.
- Relativ viele Menschen geraten in eine Situation, die genau dem Kampf- und Schlachtfeld der Bhagavad Gita entspricht.



# Wie ist das Verhältnis zur nachtodlichen Welt?

## Wie entwickeln sich die wachsenden Kriegssereignisse?

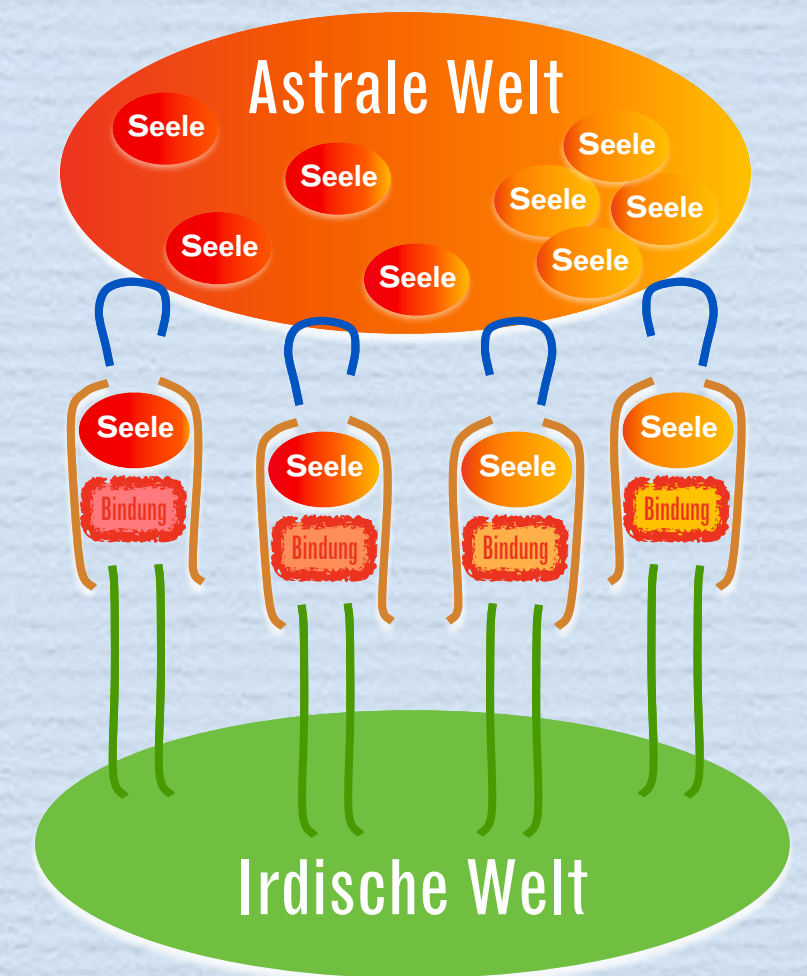
- Es ist leider mit großen Gewaltschlägen zu rechnen.
- Die Seelen im Nachtodlichen, und ganz besonders die an den Körper fixierten Seelen, tragen entweder zu Frieden oder zu wachsendem Konfliktpotenzial bei.
- Jeder Mensch ist durch seine Seele zu logischem Denken, mitfühlendem Empfinden und einem Willen zum Handeln fähig.
- Seine Willenskräfte, die in den tiefsten Urgründen des Bewusstseins ruhen, wirken aus dem Unbewussten ständig auf die Umgebung und wollen sich verwirklichen.



# Wie ist das Verhältnis zur nachtodlichen Welt?

## Wie entwickeln sich die wachsenden Kriegsergebnisse?

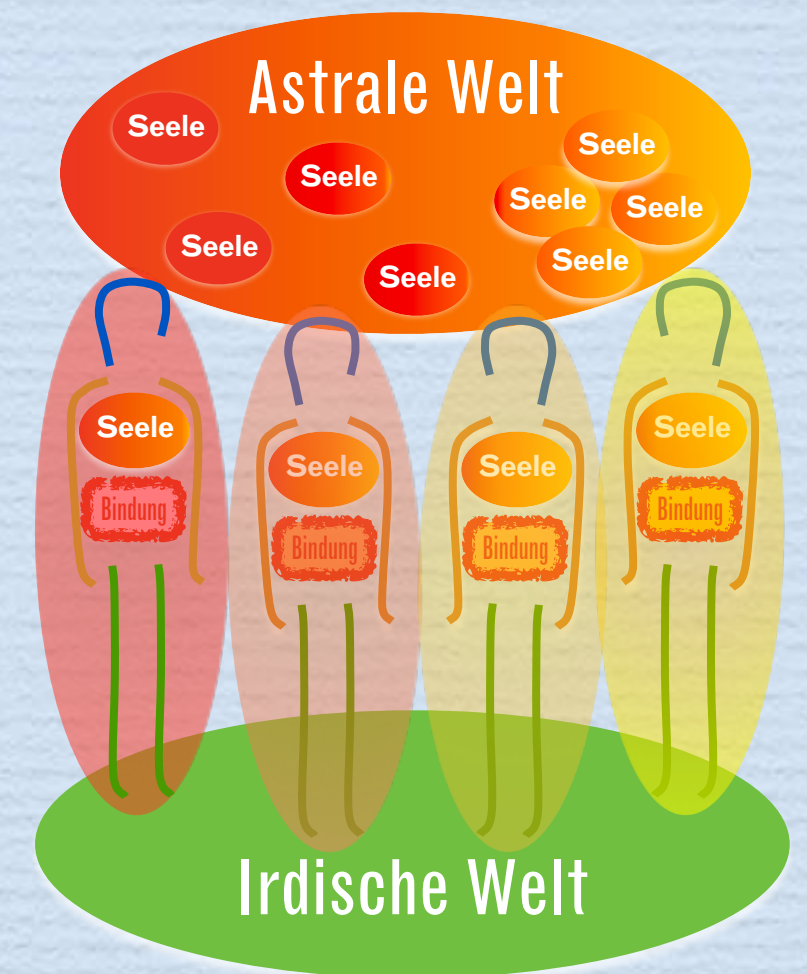
- Ein Beispiel, wie das menschliche Bewusstsein bis in den Willen determiniert werden kann:
- Der Bürger hört und bewertet die Nachrichten und erkennt daraus einen notwendigen Selbstschutz.
- Er kauft und hortet Vorräte, um sich gegenüber der bedrohlichen Gefahr eines Krieges zu schützen.
- Einige wandern aus, andere geben sich auf und fallen in den Drogenkonsum oder suizidale Neigungen und wiederum andere protestieren gegen die Politik.



# Wie ist das Verhältnis zur nachtodlichen Welt?

## Wie entwickeln sich die wachsenden Kriegssereignisse?

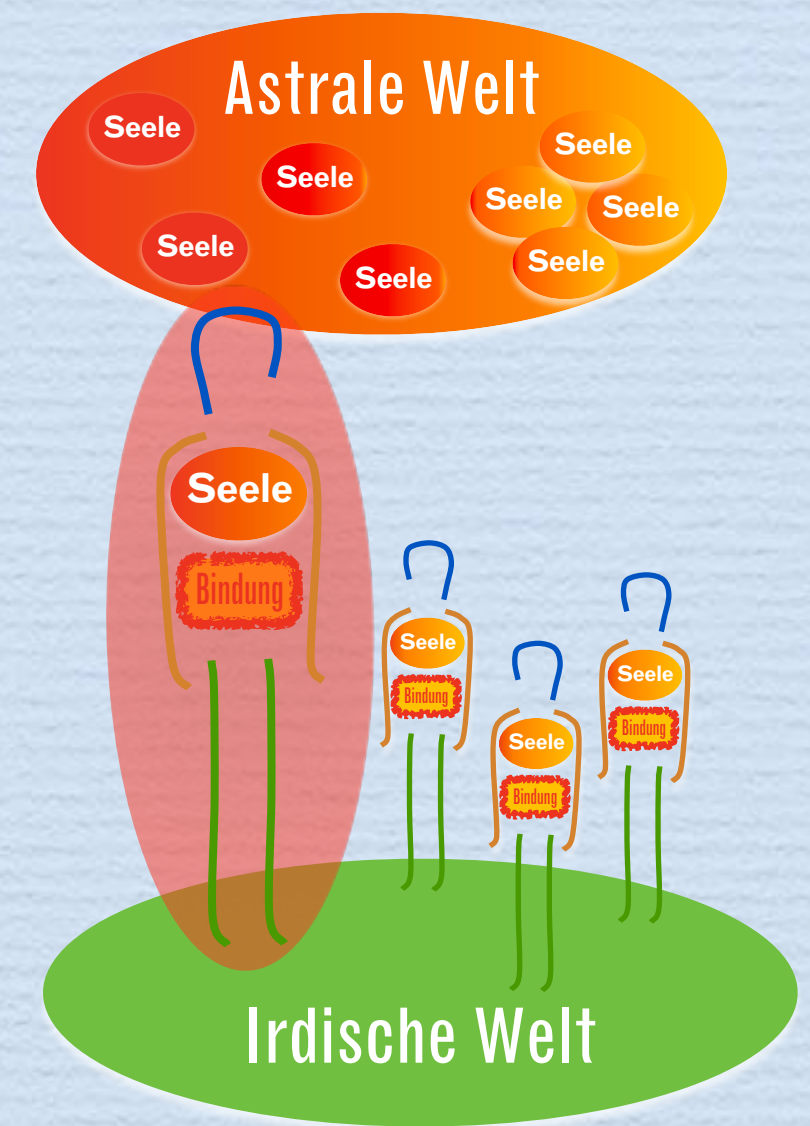
- Wie sind die wirklichen Willensverhältnisse beim Menschen?
- Jeder kennt die Selbstlüge, die einen lauterer Zweck vorgibt, tatsächlich aber nur eine Bestätigung des Egos sucht.
- Diese Kräfte, die in der Tiefe der Willensmotive liegen, strahlen täglich auf die Umgebung und den ganzen Kosmos aus.
- Jeder Bürger strahlt mit seinem wirklichen Willen entscheidende Kräfte nach einer Gesamtheit aus.



# Wie ist das Verhältnis zur nachtodlichen Welt?

## Wie wirken die Lebenden und die Toten zusammen?

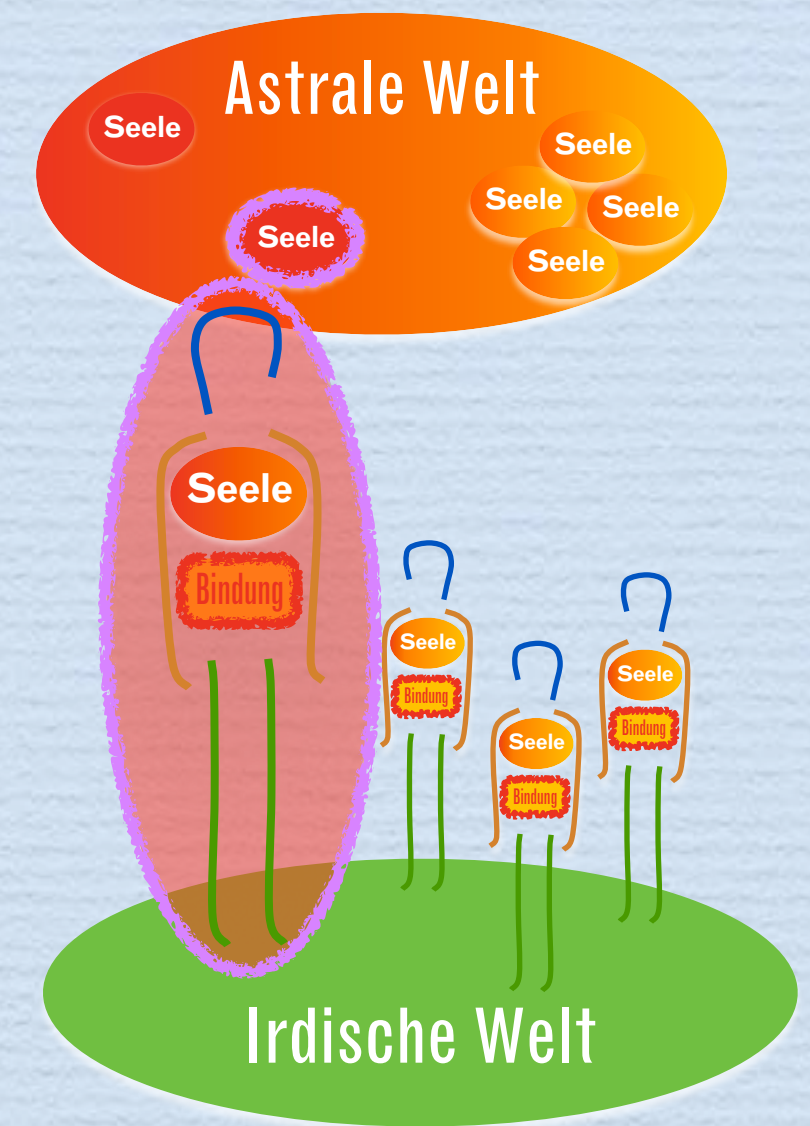
- Wenn z. B. jemand einen anstehenden Entwicklungsschritt aus Unkenntnis oder Bequemlichkeit meidet, flüchtet er sich in die Bindung zu seinen Kindern.
- Indem er die Kinder an sich kettet, bemerkt er einen großen Energiegewinn und ein Wohlgefühl durch diese Bindung.
- Die Umgebung leidet und die Person gewinnt einen persönlichen Aufstieg durch diese Flucht.
- Viele Mütter und Väter, die so ihre Kinder an sich binden, gewinnen einen großen Energieschub.



# Wie ist das Verhältnis zur nachtodlichen Welt?

## Wie wirken die Lebenden und die Toten zusammen?

- So gibt es viele Menschen, die stark sind ohne etwas zu leisten und machtvoll auf die Umgebung wirken, weil sie sich in die Fähigkeit zu einer Abhängigkeit begeben konnten.
- Solche Menschen leben nach dem Tode in einer Art eingeschlossenem Seelenwall.
- Dieser Seelenwall, der im Nachtodlichen ein Leiden darstellt, bringt dem, der im Irdischen in einem Ego-Verhalten wirkt, einen machtvollen Vorteil.

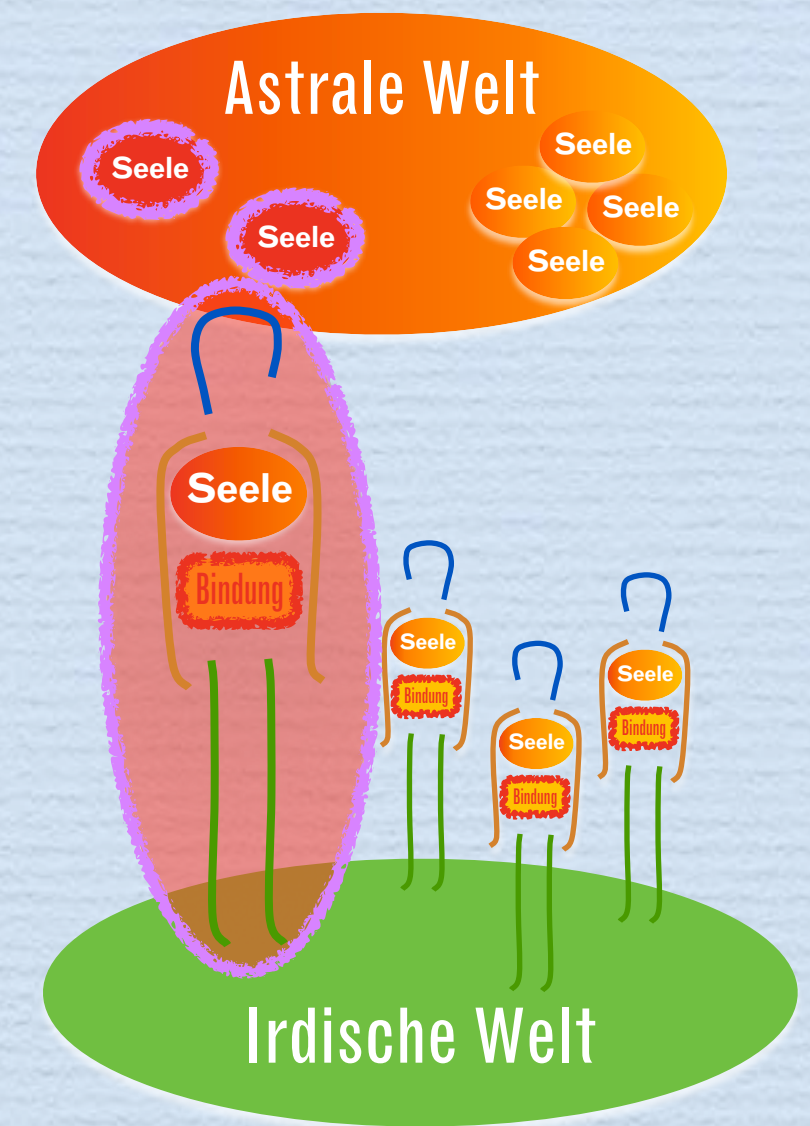




# Wie ist das Verhältnis zur nachtodlichen Welt?

## Wie wirken die Lebenden und die Toten zusammen?

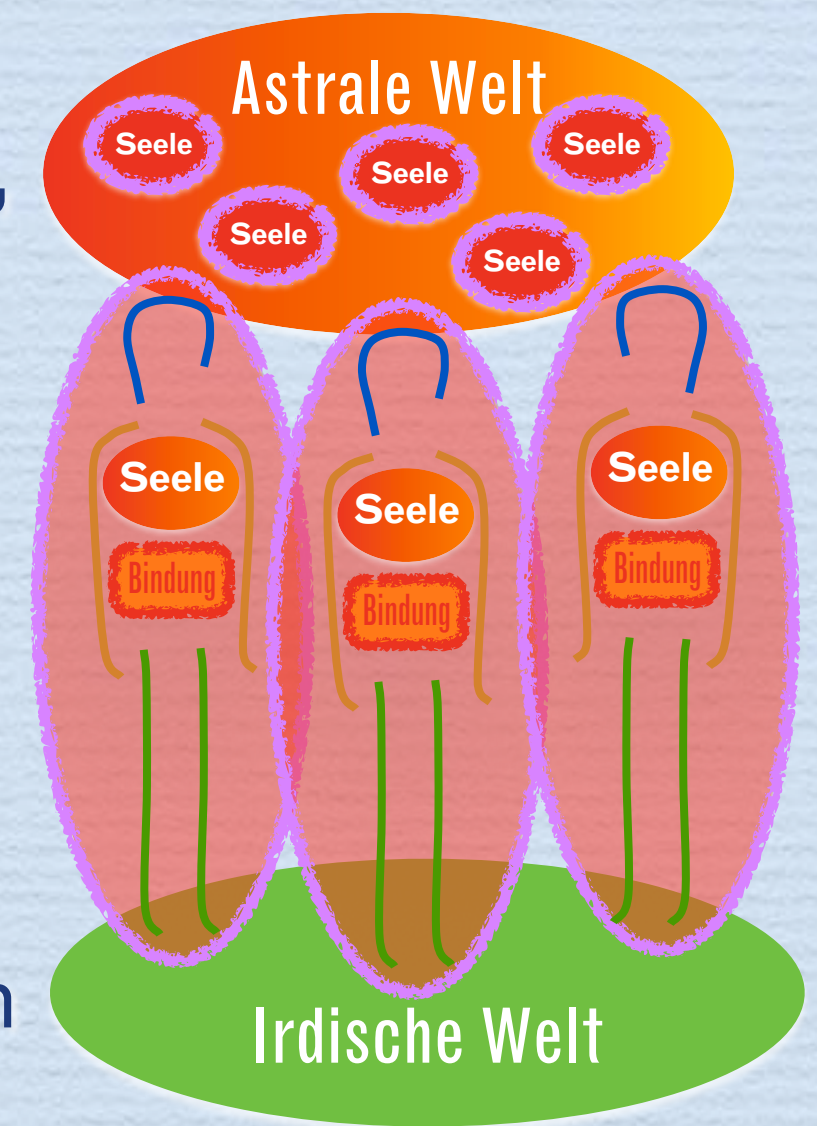
- Diesen Prozess, wenn sich Menschen in Abhängigkeiten begeben, kann man als eine verborgene Lüge bezeichnen.
- Sie nützen auf unbewusste Weise Kräftewirkungen, die eigentlich dem Jenseitigen entsprechen.
- Sie nützen das Leiden der Toten zu ihrem eigenen Vorteil.
- Meist stilisieren sie sich im irdischen Leben dann als ein Opfer von anderen.



# Wie ist das Verhältnis zur nachtodlichen Welt?

## Was fördert den Materialismus und den Krieg?

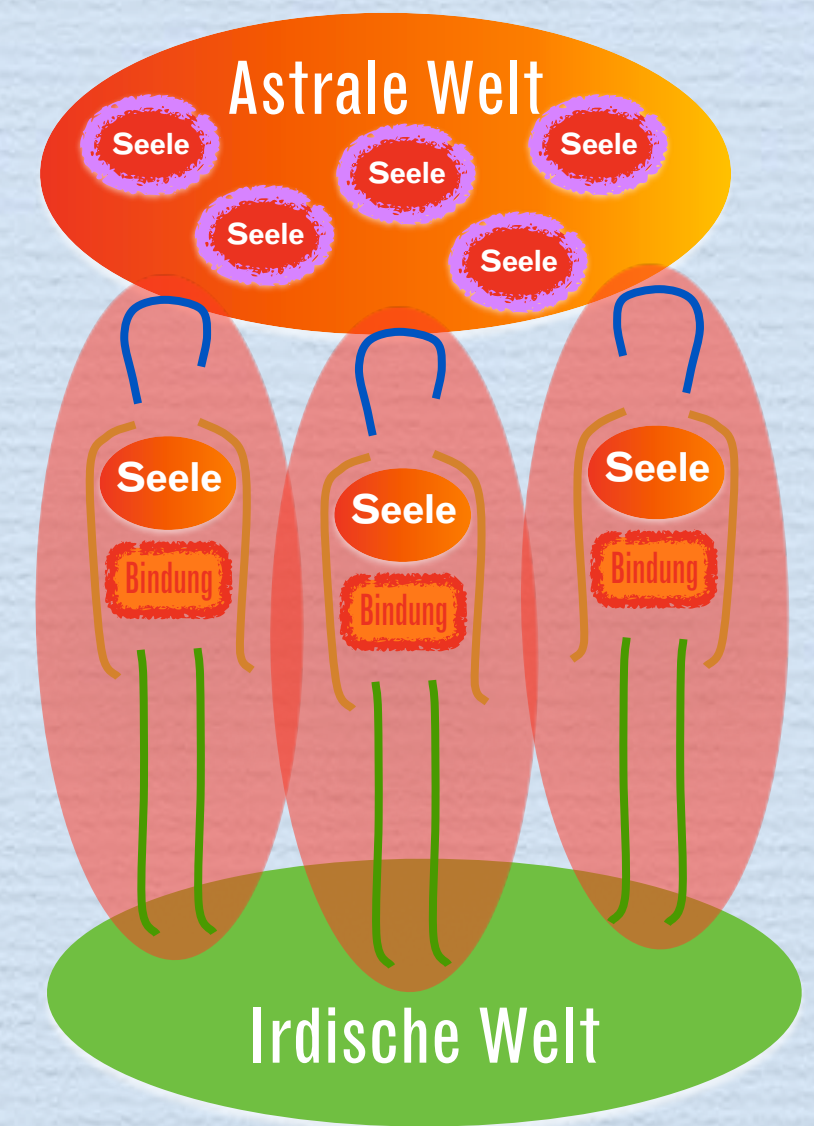
- Je mehr Vorteile durch Abhängigkeiten, Bindungsabsichten, Hortungen und schnelle Rebellionen erfolgen, desto mehr werden Materialismus und kriegerische Aktionen gefördert.
- Die Lebenden und die Toten wirken ungesehen zusammen.
- Werden die Bindungen gelebt, erleiden die Seelen im Nachtodlichen eine Ausweglosigkeit und vollkommene Abgeschiedenheit.
- Aus diesem Grunde bestehen bei vielen Menschen in diesem Jahr extremste Gefühle der Ausweglosigkeit.



# Wie ist das Verhältnis zur nachtodlichen Welt?

## Was fördert den Materialismus und den Krieg?

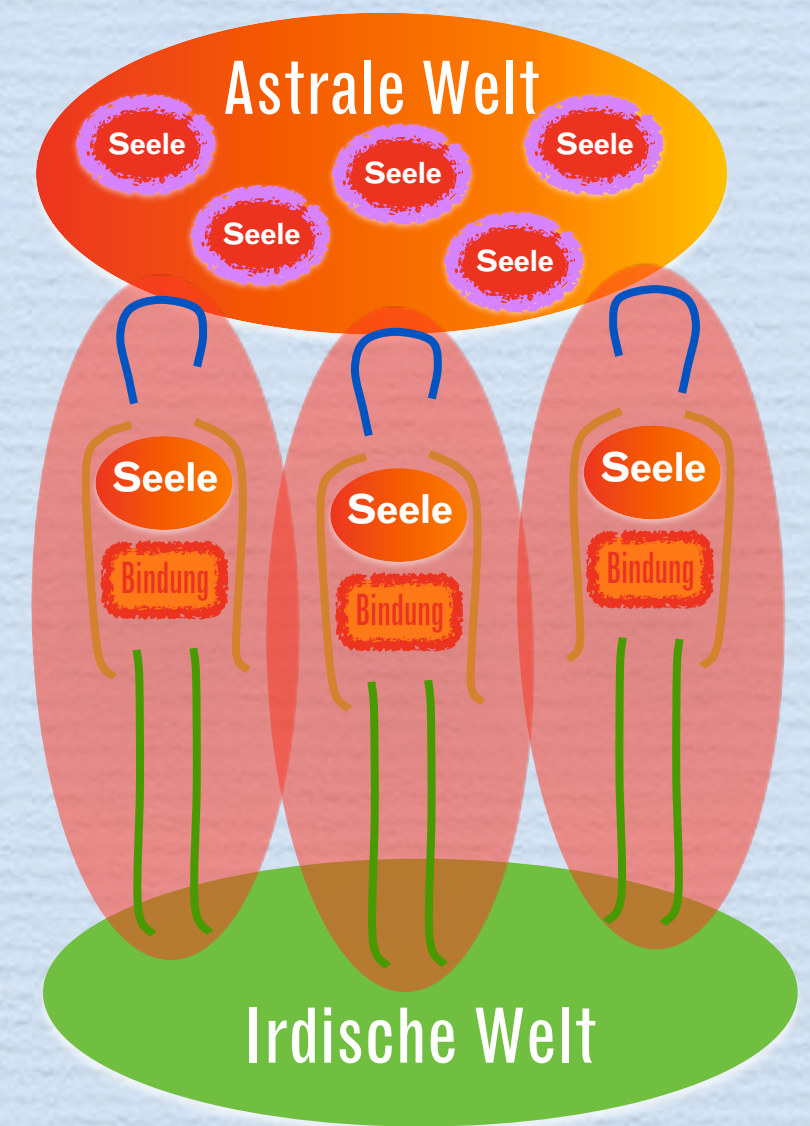
- Die Kriegstreiberei wird auch unterstützt durch Menschen, die viele Lügen produzieren und falsche Positionen mit Geld oder Bindungen in die Welt setzen.
- Sie sind wie tot und weil sie tot sind, fördern sie auf extreme Weise die Totenzahlen – es müssen Menschen sterben.
- Wenn Entscheidungsträger zum Einsatz von biologischen und Atomwaffen tendieren, so ist das verborgene Gewaltpotenzial durch Bindungen und Sicherheitsreserven eine treibende Kraft.



# Wie ist das Verhältnis zur nachtodlichen Welt?

## Was fördert den Materialismus und den Krieg?

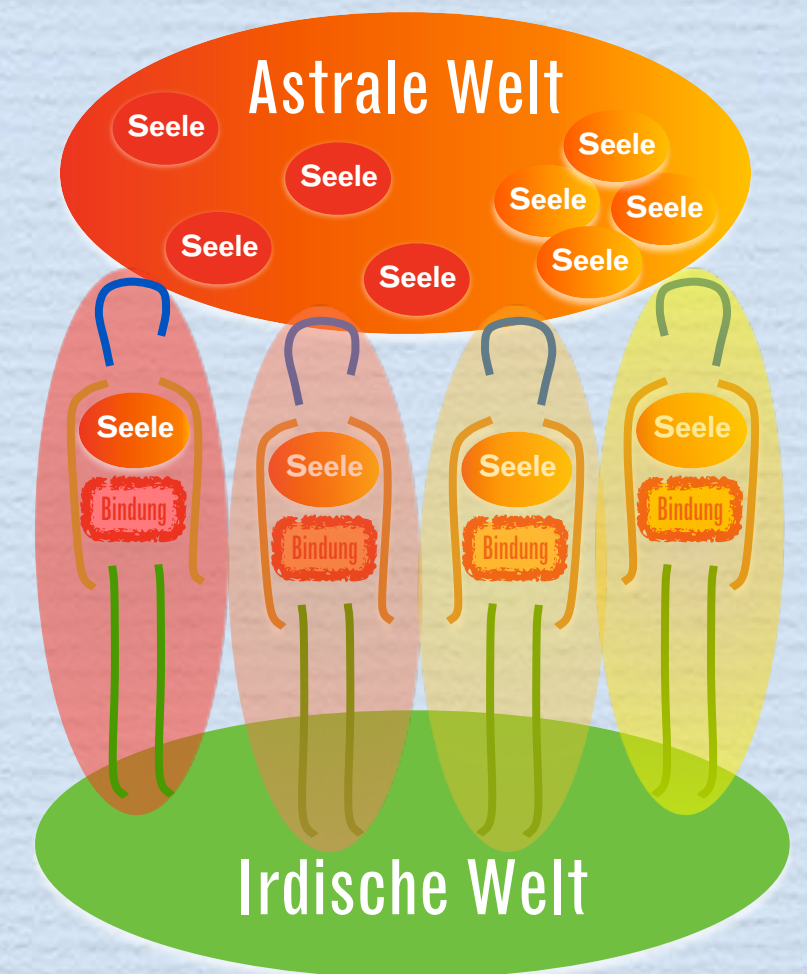
- Diese Menschen flüstern den Politikern leise den Krieg ins Ohr.
- Aus den Nöten, den gewählten Abhängigkeiten und den unterlassenen Pflichten erwachen gewaltsame Aggressionen.
- Dadurch erschaffen sich Menschen Wohlfühlzustände.
- Diese Zufriedenheit, ohne Wahrnehmung des anderen, wird in diesem Jahr des Zusammenbruchs sehr oft auftreten.
- Trotz ihrer Selbstzufriedenheit fühlen sich manche als Opfer.



# Wie ist das Verhältnis zur nachtodlichen Welt?

## Wie kann der Einzelne zu einem Aufbau beitragen?

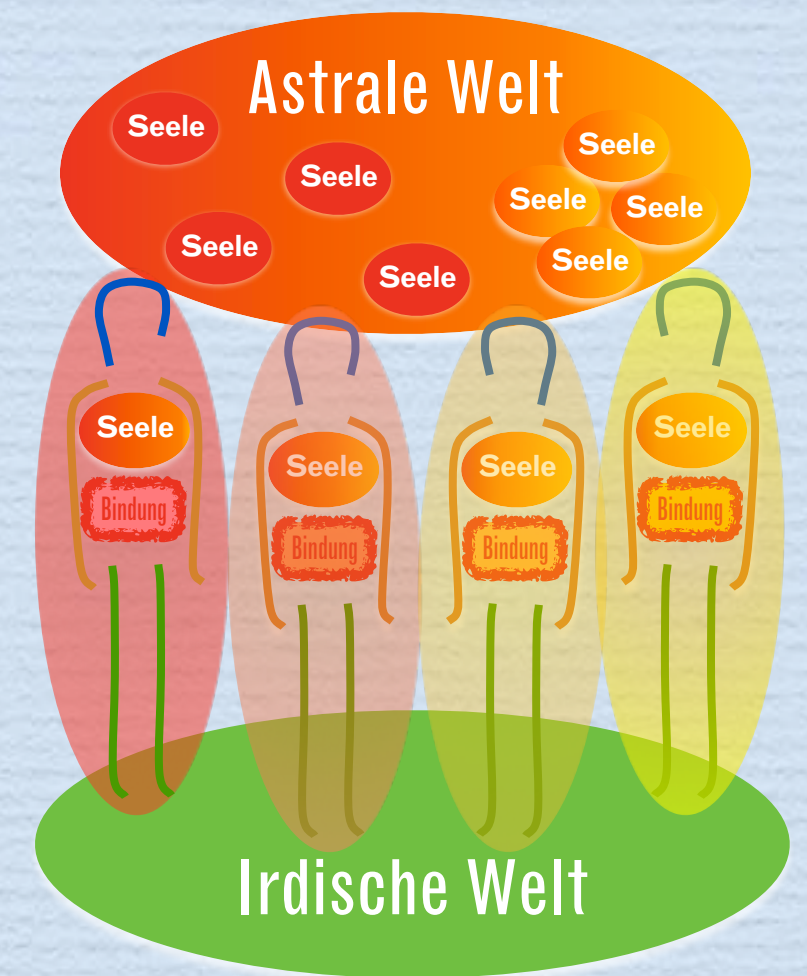
- Falsche Spiritualität fördert die Psychopathie und Wohlgefühl.
- Der Himmel ist die Dimension, die sich auf klaren logischen Gedanken mit hohen Zielen und Idealen entwickeln könnte.
- Egoistische Anbindungen kann jener nicht leisten, der das Wohl eines Gesamten sieht.
- Das Menschsein erwacht im Sinne des Himmels, wenn die Schutzsuche-Aktionen in ein mutiges Bewusstsein zur ästhetischen, moralischen und inhaltlich gehaltvollen Kultur aufsteigen.



# Wie ist das Verhältnis zur nachtodlichen Welt?

## Wie kann der Einzelne zu einem Aufbau beitragen?

- Von Kultur wird in diesem Jahr nicht zu sprechen sein, denn es bedarf der Entwicklung von Grundlagen zu einem geordneten Denken, Fühlen und Wollen.
- Es wird für mache Menschen Schläge von Konflikten und Gewalt geben.
- Andere tauchen in einen Wohlfühl-Zustand ein und genießen den Egoismus.



# Hinweise zum 7. Gesprächsabend

Für den nächsten Gesprächsabend kann der siebte Teil unter folgendem Link erarbeitet werden:

Teil 7: <https://heinz-grill.de/2023-zeitgeschehen-spirituell/>

## Anmerkung:

Lukas Evangelium: 16, 19-25 Das Beispiel vom reichen Mann und vom armen Lazarus.

