

BSG 20/2 Brusilni stroj za svedre

∅ 2-20mm brezstopenjsko – profesionalno

NAVODILO SLO



1. Vstavite sveder



2. Poravnajte sveder (prosti kot, prosta ploskev)

Poravnajte glavni
rezalni rob



3. Nastavitev kota konice

Kot konice




**4. Ostrite sveder z nihanjem
in dodajanjem pomika na vretenu.**
(zapomnite si nastavljeno mero)



5. Obrnite prizmo s svedrom, brusite drugo stran (do enake mere na vretenu)

SIMETRIJA




6. Krajšanje prečnega rezalnega roba z brušenjem utorov


Položaj za brušenje roba



7. Pritrdite prizmo s svedrom, in z levim robom zapeljite brusilno ploščo (pomik motorja)



8. Z dodajanjem pomika na vretenu z brusite utor (zapomnite si mero)
Obrnite prizmo s svedrom, brusite drugo stran (do enake mere na vretenu)
SIMETRIJA



9. odstranite brusilno kolo z diamantom, Kot 150



10. Prizma pritrdite z vijakom

