



## - Vollständige Auswertung -

Basierend auf der zur Verfügung gestellten CSV-Datei, ergeben sich die folgenden zusammengefassten Daten.

### Abgeschlossene Transaktionen sowie neu eröffnete und nicht geschlossene Short-Positionen ("offene Short-Positionen")

Kategorie	Gewinn	Verlust	Ergebnis
Aktien	8.227,16 €	-12.764,00 €	-4.536,84 €
ETF/ETN	0,00 €	0,00 €	0,00 €
Short-Optionen	16.238,26 €	-622,18 €	15.616,08 €
Long-Optionen	549,44 €	-14.185,86 €	-13.636,43 €
Wertlos verfallene Long-Optionen	0,00 €	-1.497,55 €	-1.497,55 €
Aktien, Short, eröffnet und nicht geschlossen	0,00 €	0,00 €	0,00 €
ETF, Short, eröffnet und nicht geschlossen	0,00 €	0,00 €	0,00 €
Optionen, Short, eröffnet und nicht geschlossen	0,00 €	0,00 €	0,00 €

### Im Betrachtungszeitraum geschlossene aber nicht eröffnete Short-Positionen ("früher eröffnete Short-Positionen")

Kategorie	Einnahmen	Ausgaben	Ergebnis
Aktien, Short, geschlossen aber nicht eröffnet	0,00 €	0,00 €	0,00 €
ETF, Short, geschlossen aber nicht eröffnet	0,00 €	0,00 €	0,00 €
Optionen, Short, geschlossen aber nicht eröffnet	0,00 €	0,00 €	0,00 €

**Im Betrachtungszeitraum geschlossene aber nicht eröffnete Long-Positionen ("früher eröffnete Long-Positionen")**

Kategorie	Einnahmen	Ausgaben	Ergebnis
Aktien, Long, geschlossen aber nicht eröffnet	0,00 €	0,00 €	0,00 €
ETF, Long, geschlossen aber nicht eröffnet	0,00 €	0,00 €	0,00 €
Optionen, Long, geschlossen aber nicht eröffnet	0,00 €	0,00 €	0,00 €

**Im Betrachtungszeitraum eröffnete aber nicht geschlossene Long-Positionen ("offene Long-Positionen")**

Kategorie	Einnahmen	Ausgaben	Ergebnis
Aktien, Long, eröffnet aber nicht geschlossen	0,00 €	0,00 €	0,00 €
ETF, Long, eröffnet aber nicht geschlossen	0,00 €	0,00 €	0,00 €
Optionen, Long, eröffnet aber nicht geschlossen	0,00 €	-435,23 €	-435,23 €

**Forex-Gewinne und -Verluste**

Kategorie	Gewinn	Verlust	Ergebnis
Forex, Haltedauer < 1 Jahr	25,12 €	0,00 €	25,12 €
Forex, Haltedauer > 1 Jahr	0,00 €	0,00 €	0,00 €

**Dividendenzahlungen und Quellensteuer**

Kategorie	Einnahmen	Ausgaben	Ergebnis
Dividenden	33,78 €	0,00 €	33,78 €
Ausgleichszahlungen	0,00 €	-55,18 €	-55,18 €
Quellensteuer	0,00 €	-5,07 €	-5,07 €

## Aktien

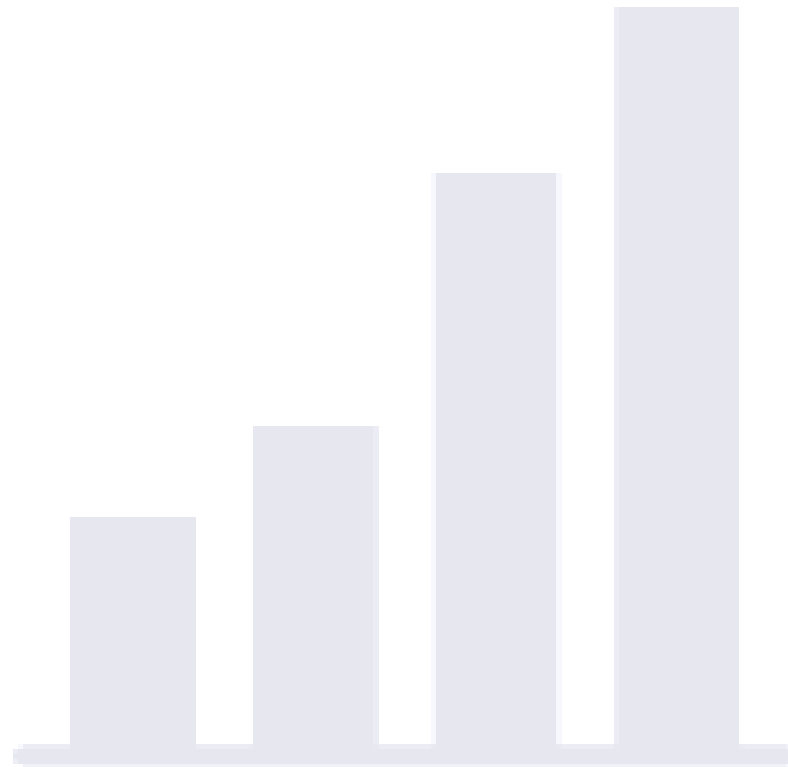
Symbol	Währung	Datum	Menge	Ertrag	Provision	Code	Ertrag gesamt	Ertrag gesamt / EUR
AAPL	USD	15.01.2021 16:20	200	-26.200,00	0,00	A;O	-26.200,00	-21.696,22
AAPL	USD	22.01.2021 16:20	-200	26.400,00	-0,61	A;C	26.399,39	21.861,34
Gesamt: AAPL								165,12
AAPL	USD	29.01.2021 16:20	200	-27.600,00	0,00	A;O	-27.600,00	-22.739,92
AAPL	USD	31.03.2021 09:58	-200	24.558,00	-2,00	C	24.556,00	20.330,87
Gesamt: AAPL								-2.409,04
AAPL	USD	04.05.2021 09:53	-200	25.762,00	-2,00	O;P	25.760,00	21.548,41
AAPL	USD	07.05.2021 16:20	200	-20.000,00	0,00	C;Ex	-20.000,00	-16.443,00
AAPL 21MAY21 100.0 C	USD	31.03.2021 09:58	2	-4.694,00	-7,00	O	-4.701,00	-3.892,14
AAPL 21MAY21 100.0 C	USD	07.05.2021 16:20	-2	0,00	0,00	C;Ex	0,00	0,00
Gesamt: AAPL								1.213,27
AAPL	USD	09.07.2021 12:41	-100	14.550,00	-2,00	O	14.548,00	12.239,06
AAPL	USD	09.07.2021 16:20	100	-11.500,00	0,00	C;Ex	-11.500,00	-9.682,43
AAPL 23JUL21 115.0 C	USD	08.06.2021 15:50	1	-1.282,00	-3,50	O	-1.285,50	-1.056,01
AAPL 23JUL21 115.0 C	USD	09.07.2021 16:20	-1	0,00	0,00	C;Ex	0,00	0,00
Gesamt: AAPL								1.500,62
AAPL	USD	09.07.2021 15:54	-100	14.508,05	-2,00	O	14.506,05	12.213,37
AAPL	USD	09.07.2021 16:20	100	-12.000,00	0,00	C;Ex	-12.000,00	-10.103,40
AAPL 23JUL21 120.0 C	USD	22.06.2021 13:37	1	-1.382,00	-3,50	O	-1.385,50	-1.160,25
AAPL 23JUL21 120.0 C	USD	09.07.2021 16:20	-1	0,00	0,00	C;Ex	0,00	0,00
Gesamt: AAPL								949,72
AAPL	USD	19.07.2021 09:33	-100	14.290,00	-2,00	O	14.288,00	12.108,09
AAPL	USD	19.08.2021 09:30	100	-14.488,00	-2,00	C	-14.490,00	-12.409,82
Gesamt: AAPL								-301,72
AAPL	USD	07.09.2021 10:38	-100	15.600,00	-2,00	O	15.598,00	13.201,43
AAPL	USD	14.09.2021 16:20	100	-13.000,00	0,00	C;Ex	-13.000,00	-11.013,47
AAPL 17SEP21 130.0 C	USD	12.08.2021 12:53	1	-1.893,00	-3,50	O	-1.896,50	-1.616,80
AAPL 17SEP21 130.0 C	USD	14.09.2021 16:20	-1	0,00	0,00	C;Ex	0,00	0,00
Gesamt: AAPL								571,16
AAPL	USD	08.09.2021 10:36	-100	15.500,00	-2,00	O	15.498,00	13.116,27

AAPL	USD	01.10.2021 16:20	100	-13.000,00	0,00	C;Ex	-13.000,00	-11.213,15
AAPL 01OCT21 130.0 C	USD	30.08.2021 09:32	1	-1.943,00	-3,50	O	-1.946,50	-1.650,01
AAPL 01OCT21 130.0 C	USD	01.10.2021 16:20	-1	0,00	0,00	C;Ex	0,00	0,00
Gesamt: AAPL								253,11
AAPL	USD	10.11.2021 09:32	-100	14.847,00	-2,00	O	14.845,00	12.892,40
AAPL	USD	01.12.2021 16:20	100	-14.200,00	0,00	C;Ex	-14.200,00	-12.544,28
AAPL 10DEC21 142.0 C	USD	03.11.2021 12:03	1	-965,00	-3,50	O	-968,50	-834,05
AAPL 10DEC21 142.0 C	USD	01.12.2021 16:20	-1	0,00	0,00	C;Ex	0,00	0,00
Gesamt: AAPL								-485,93
AMD	USD	22.11.2021 10:33	-100	16.050,00	-2,00	O	16.048,00	14.284,81
AMD	USD	22.11.2021 16:20	100	-12.500,00	0,00	C;Ex	-12.500,00	-11.126,63
AMD 17DEC21 125.0 C	USD	09.11.2021 14:06	1	-2.473,00	-3,50	O	-2.476,50	-2.136,03
AMD 17DEC21 125.0 C	USD	22.11.2021 16:20	-1	0,00	0,00	C;Ex	0,00	0,00
Gesamt: AMD								1.022,15
AMD	USD	03.12.2021 14:05	100	-14.262,00	-2,00	O	-14.264,00	-12.610,23
AMD	USD	03.12.2021 16:20	-100	18.000,00	-0,10	C;Ex	17.999,90	15.911,81
AMD 17DEC21 180.0 P	USD	22.11.2021 10:30	1	-2.196,00	-3,50	O	-2.199,50	-1.957,84
AMD 17DEC21 180.0 P	USD	03.12.2021 16:20	-1	0,00	0,00	C;Ex	0,00	0,00
Gesamt: AMD								1.343,73
AMD	USD	13.12.2021 14:25	100	-13.400,00	-2,00	O	-13.402,00	-11.848,17
AMD	USD	13.12.2021 16:20	-100	15.500,00	-0,09	C;Ex	15.499,91	13.731,52
AMD 17DEC21 155.0 P	USD	03.12.2021 14:11	1	-1.557,00	-3,50	O	-1.560,50	-1.379,58
AMD 17DEC21 155.0 P	USD	13.12.2021 16:20	-1	0,00	0,00	C;Ex	0,00	0,00
Gesamt: AMD								503,77
BB	USD	27.01.2021 12:07	10	-217,60	-2,00	O	-219,60	-181,31
BB	USD	01.02.2021 10:15	-10	135,20	-2,00	C	133,20	110,30
Gesamt: BB								-71,01
GME	USD	05.02.2021 16:20	-100	5.000,00	-0,12	A;O	4.999,88	4.119,45
GME	USD	19.02.2021 16:20	100	-4.800,00	0,00	A;C	-4.800,00	-3.954,77
Gesamt: GME								164,68
GME	USD	19.02.2021 16:20	-100	3.900,00	-0,10	A;O	3.899,90	3.213,17
GME	USD	29.06.2021 16:20	100	-4.000,00	0,00	C;Ex	-4.000,00	-3.362,24
GME 21JAN22 40.0 C	USD	26.02.2021 09:48	1	-10.153,00	-3,50	O	-10.156,50	-8.412,22

GME 21JAN22 40.0 C	USD	29.06.2021 16:20	-1	0,00	0,00	C;Ex	0,00	0,00
Gesamt: GME								-8.561,29
NKE	USD	08.11.2021 09:32	-100	17.533,00	-2,00	O	17.531,00	15.127,60
NKE	USD	09.11.2021 09:49	100	-17.222,00	-2,00	C	-17.224,00	-14.856,04
Gesamt: NKE								271,55
NKE	USD	10.11.2021 11:20	-100	17.048,50	-2,00	O	17.046,50	14.851,93
NKE	USD	24.11.2021 09:51	100	-16.862,00	-2,00	C	-16.864,00	-15.056,85
Gesamt: NKE								-204,92
NKE	USD	24.11.2021 09:52	-100	16.885,00	-2,00	O	16.883,00	15.073,82
NKE	USD	26.11.2021 16:20	100	-16.000,00	0,00	C;Ex	-16.000,00	-14.136,48
NKE 26NOV21 160.0 C	USD	29.10.2021 13:46	1	-770,00	-3,50	O	-773,50	-669,06
NKE 26NOV21 160.0 C	USD	26.11.2021 16:20	-1	0,00	0,00	C;Ex	0,00	0,00
Gesamt: NKE								268,28
V	USD	17.09.2021 10:13	-100	22.102,00	-2,00	O	22.100,00	18.848,65
V	USD	15.10.2021 16:20	100	-21.000,00	0,00	C;Ex	-21.000,00	-18.104,31
V 15OCT21 210.0 C	USD	10.09.2021 15:40	1	-1.738,00	-3,50	O	-1.741,50	-1.474,42
V 15OCT21 210.0 C	USD	15.10.2021 16:20	-1	0,00	0,00	C;Ex	0,00	0,00
Gesamt: V								-730,09
<b>Gesamtgewinne:</b>								<b>8.227,16</b>
<b>Gesamtverluste:</b>								<b>-12.764,00</b>

ETF

Symbol	Währung	Datum	Menge	Ertrag	Provision	Code	Ertrag gesamt	Ertrag gesamt / EUR
<b>Gesamtgewinne:</b>								<b>0,00</b>
<b>Gesamtverluste:</b>								<b>0,00</b>



## Short-Optionen

Symbol	Währung	Datum	Menge	Ertrag	Provision	Code	Ertrag gesamt	Ertrag gesamt / EUR
AAPL 15JAN21 131.0 P	USD	08.01.2021 15:56	-2	368,00	-7,00	O	361,00	295,44
AAPL 15JAN21 131.0 P	USD	15.01.2021 16:20	2	0,00	0,00	A;C	0,00	0,00
Gesamt: AAPL 15JAN21 131.0 P								295,44
AAPL 22JAN21 132.0 C	USD	15.01.2021 15:49	-2	140,00	-7,00	O;P	133,00	109,42
AAPL 22JAN21 132.0 C	USD	22.01.2021 16:20	2	0,00	0,00	A;C	0,00	0,00
Gesamt: AAPL 22JAN21 132.0 C								109,42
AAPL 29JAN21 138.0 P	USD	22.01.2021 15:53	-2	740,00	-7,00	O;P	733,00	607,00
AAPL 29JAN21 138.0 P	USD	29.01.2021 16:20	2	0,00	0,00	A;C	0,00	0,00
Gesamt: AAPL 29JAN21 138.0 P								607,00
AAPL 05FEB21 139.0 C	USD	29.01.2021 15:50	-2	300,00	-7,00	O;P	293,00	241,41
AAPL 05FEB21 139.0 C	USD	05.02.2021 16:20	2	0,00	0,00	C;Ep	0,00	0,00
Gesamt: AAPL 05FEB21 139.0 C								241,41
AAPL 12FEB21 139.0 C	USD	05.02.2021 15:53	-2	180,00	-7,00	O;P	173,00	143,58
AAPL 12FEB21 139.0 C	USD	12.02.2021 16:20	2	0,00	0,00	C;Ep	0,00	0,00
Gesamt: AAPL 12FEB21 139.0 C								143,58
AAPL 19FEB21 138.0 C	USD	12.02.2021 15:43	-2	126,00	-7,00	O;P	119,00	98,18
AAPL 19FEB21 138.0 C	USD	17.02.2021 09:43	2	-20,00	-7,00	C;P	-27,00	-22,42
Gesamt: AAPL 19FEB21 138.0 C								75,76
AAPL 30APR21 140.0 C	USD	28.04.2021 09:44	-2	100,00	-7,00	O;P	93,00	77,03
AAPL 30APR21 140.0 C	USD	29.04.2021 09:59	2	-20,00	-7,00	C;P	-27,00	-22,28
Gesamt: AAPL 30APR21 140.0 C								54,75
AAPL 14MAY21 124.0 P	USD	07.05.2021 14:17	-1	24,00	-3,50	O	20,50	16,85
AAPL 14MAY21 124.0 P	USD	14.05.2021 16:20	1	0,00	0,00	C;Ep	0,00	0,00
Gesamt: AAPL 14MAY21 124.0 P								16,85
AAPL 14MAY21 126.0 P	USD	07.05.2021 14:17	-1	42,00	-3,50	O	38,50	31,65
AAPL 14MAY21 126.0 P	USD	14.05.2021 16:20	1	0,00	0,00	C;Ep	0,00	0,00
Gesamt: AAPL 14MAY21 126.0 P								31,65
AAPL 28MAY21 125.0 P	USD	21.05.2021 09:49	-1	100,00	-3,50	O	96,50	79,34
AAPL 28MAY21 125.0 P	USD	28.05.2021 15:50	1	-8,00	-3,50	C	-11,50	-9,43
Gesamt: AAPL 28MAY21 125.0 P								69,91

AAPL 09JUL21 145.0 C	USD	07.07.2021 12:12	-1	74,00	-3,50	O	70,50	59,04
AAPL 09JUL21 145.0 C	USD	09.07.2021 15:13	1	-10,00	-3,50	C	-13,50	-11,37
Gesamt: AAPL 09JUL21 145.0 C								47,67
AMD 13AUG21 107.0 P	USD	10.08.2021 09:51	-1	183,00	-3,50	O	179,50	153,15
AMD 13AUG21 107.0 P	USD	13.08.2021 16:20	1	0,00	0,00	C;Ep	0,00	0,00
Gesamt: AMD 13AUG21 107.0 P								153,15
AMD 20AUG21 107.0 P	USD	18.08.2021 09:36	-1	182,00	-3,50	O	178,50	152,45
AMD 20AUG21 107.0 P	USD	20.08.2021 15:03	1	-243,00	-3,50	C	-246,50	-210,70
Gesamt: AMD 20AUG21 107.0 P								-58,25
AMD 08OCT21 99.0 P	USD	05.10.2021 10:15	-1	86,00	-3,50	O	82,50	71,14
AMD 08OCT21 99.0 P	USD	08.10.2021 16:20	1	0,00	0,00	C;Ep	0,00	0,00
Gesamt: AMD 08OCT21 99.0 P								71,14
AMD 17DEC21 155.0 C	USD	03.12.2021 14:11	-1	234,00	-3,50	O	230,50	203,78
AMD 17DEC21 155.0 C	USD	13.12.2021 14:25	1	-10,00	-3,50	C	-13,50	-11,93
Gesamt: AMD 17DEC21 155.0 C								191,84
AMD 17DEC21 165.0 C	USD	09.11.2021 14:06	-1	505,00	-3,50	O	501,50	432,55
AMD 17DEC21 165.0 C	USD	22.11.2021 10:33	1	-652,00	-3,50	C	-655,50	-583,48
Gesamt: AMD 17DEC21 165.0 C								-150,93
AMD 17DEC21 180.0 C	USD	22.11.2021 10:30	-1	291,00	-3,50	O	287,50	255,91
AMD 17DEC21 180.0 C	USD	03.12.2021 14:05	1	-31,00	-3,50	C	-34,50	-30,50
Gesamt: AMD 17DEC21 180.0 C								225,41
AMD 17DEC21 125.0 P	USD	09.11.2021 14:06	-1	206,00	-3,50	O	202,50	174,66
AMD 17DEC21 125.0 P	USD	22.11.2021 10:33	1	-26,00	-3,50	C	-29,50	-26,26
Gesamt: AMD 17DEC21 125.0 P								148,40
AMD 17DEC21 130.0 P	USD	03.12.2021 14:11	-1	292,00	-3,50	O	288,50	255,05
AMD 17DEC21 130.0 P	USD	13.12.2021 14:25	1	-166,00	-3,50	C	-169,50	-149,85
Gesamt: AMD 17DEC21 130.0 P								105,20
AMD 17DEC21 140.0 P	USD	22.11.2021 10:30	-1	126,00	-3,50	O	122,50	109,04
AMD 17DEC21 140.0 P	USD	03.12.2021 14:05	1	-587,00	-3,50	C	-590,50	-522,04
Gesamt: AMD 17DEC21 140.0 P								-413,00
GME 05FEB21 50.0 C	USD	04.02.2021 13:53	-1	1.487,00	-3,50	O	1.483,50	1.222,27
GME 05FEB21 50.0 C	USD	05.02.2021 16:20	1	0,00	0,00	A;C	0,00	0,00
Gesamt: GME 05FEB21 50.0 C								1.222,27



GME 05FEB21 90.0 C	USD	04.02.2021 13:12	-1	239,00	-3,50	O	235,50	194,03
GME 05FEB21 90.0 C	USD	04.02.2021 13:53	1	-231,00	-3,50	C	-234,50	-193,21
Gesamt: GME 05FEB21 90.0 C								0,82
GME 05FEB21 120.0 C	USD	01.02.2021 12:20	-1	13.600,00	-3,50	O	13.596,50	11.273,81
GME 05FEB21 120.0 C	USD	04.02.2021 13:12	1	-105,00	-3,50	C	-108,50	-89,39
Gesamt: GME 05FEB21 120.0 C								11.184,42
GME 12FEB21 48.0 P	USD	11.02.2021 11:09	-1	215,00	-3,50	O	211,50	174,26
GME 12FEB21 48.0 P	USD	12.02.2021 16:20	1	0,00	0,00	C;Ep	0,00	0,00
Gesamt: GME 12FEB21 48.0 P								174,26
GME 19FEB21 39.0 C	USD	18.02.2021 14:40	-1	513,00	-3,50	O	509,50	421,31
GME 19FEB21 39.0 C	USD	19.02.2021 16:20	1	0,00	0,00	A;C	0,00	0,00
Gesamt: GME 19FEB21 39.0 C								421,31
GME 19FEB21 48.0 P	USD	16.02.2021 11:15	-1	185,00	-3,50	O	181,50	149,54
GME 19FEB21 48.0 P	USD	19.02.2021 16:20	1	0,00	0,00	A;C	0,00	0,00
Gesamt: GME 19FEB21 48.0 P								149,54
GME 05MAR21 39.0 P	USD	01.03.2021 13:21	-1	29,00	-3,50	O	25,50	21,14
GME 05MAR21 39.0 P	USD	05.03.2021 16:20	1	0,00	0,00	C;Ep	0,00	0,00
Gesamt: GME 05MAR21 39.0 P								21,14
GME 19MAR21 39.0 P	USD	11.03.2021 09:30	-1	45,00	-3,50	O	41,50	34,41
GME 19MAR21 39.0 P	USD	19.03.2021 16:20	1	0,00	0,00	C;Ep	0,00	0,00
Gesamt: GME 19MAR21 39.0 P								34,41
GME 01APR21 40.0 P	USD	19.03.2021 14:42	-1	45,00	-3,50	O	41,50	34,41
GME 01APR21 40.0 P	USD	24.03.2021 11:59	1	-22,00	-3,50	C	-25,50	-21,59
Gesamt: GME 01APR21 40.0 P								12,82
GME 16APR21 55.0 P	USD	24.03.2021 12:09	-2	524,00	-7,00	O	517,00	428,68
GME 16APR21 55.0 P	USD	16.04.2021 16:20	2	0,00	0,00	C;Ep	0,00	0,00
Gesamt: GME 16APR21 55.0 P								428,68
<b>Gesamtgewinne:</b>								<b>16.238,26</b>
<b>Gesamtverluste:</b>								<b>-622,18</b>

## Long-Optionen

Symbol	Währung	Datum	Menge	Ertrag	Provision	Code	Ertrag gesamt	Ertrag gesamt / EUR
AAPL 19FEB21 130.0 P	USD	12.02.2021 15:43	2	-78,00	-7,00	O;P	-85,00	-70,13
AAPL 19FEB21 130.0 P	USD	19.02.2021 15:57	-2	27,00	-7,00	C;P	20,00	16,48
Gesamt: AAPL 19FEB21 130.0 P								-53,65
AAPL 19MAR21 138.0 P	USD	03.03.2021 09:49	2	-2.796,00	-7,00	O	-2.803,00	-2.323,72
AAPL 19MAR21 138.0 P	USD	16.03.2021 09:37	-2	2.506,00	-7,00	C	2.499,00	2.072,10
Gesamt: AAPL 19MAR21 138.0 P								-251,62
AAPL 19MAR21 140.0 P	USD	19.02.2021 15:57	2	-2.235,00	-7,00	O;P	-2.242,00	-1.847,21
AAPL 19MAR21 140.0 P	USD	01.03.2021 14:45	-2	2.580,00	-7,00	C	2.573,00	2.133,45
Gesamt: AAPL 19MAR21 140.0 P								286,25
AAPL 16APR21 96.25 P	USD	26.01.2021 14:08	2	-118,00	-7,00	O	-125,00	-102,80
AAPL 16APR21 96.25 P	USD	04.02.2021 14:22	-2	92,00	-7,00	C;P	85,00	70,03
Gesamt: AAPL 16APR21 96.25 P								-32,77
AAPL 20AUG21 130.0 C	USD	15.07.2021 13:55	1	-1.790,00	-3,50	O	-1.793,50	-1.518,50
AAPL 20AUG21 130.0 C	USD	12.08.2021 12:53	-1	1.844,00	-3,50	C	1.840,50	1.569,06
Gesamt: AAPL 20AUG21 130.0 C								50,56
AAPL 17SEP21 117.5 P	USD	15.01.2021 15:54	5	-5.465,00	-17,50	O;P	-5.482,50	-4.540,06
AAPL 17SEP21 117.5 P	USD	20.01.2021 10:59	-5	4.550,00	-17,50	C	4.532,50	3.749,44
Gesamt: AAPL 17SEP21 117.5 P								-790,61
AAPL 17SEP21 117.5 P	USD	15.01.2021 15:55	1	-1.097,00	-3,50	O	-1.100,50	-911,32
AAPL 17SEP21 117.5 P	USD	20.01.2021 10:59	-1	910,00	-3,50	C	906,50	749,89
Gesamt: AAPL 17SEP21 117.5 P								-161,44
AAPL 10DEC21 160.0 P	USD	19.11.2021 12:24	1	-388,00	-3,50	O	-391,50	-347,02
AAPL 10DEC21 160.0 P	USD	02.12.2021 10:36	-1	343,00	-3,50	C	339,50	299,91
Gesamt: AAPL 10DEC21 160.0 P								-47,10
AMD 17DEC21 130.0 C	USD	03.12.2021 14:11	1	-1.471,00	-3,50	O	-1.474,50	-1.303,55
AMD 17DEC21 130.0 C	USD	13.12.2021 14:25	-1	563,00	-3,50	C	559,50	494,63
Gesamt: AMD 17DEC21 130.0 C								-808,91
AMD 17DEC21 140.0 C	USD	22.11.2021 10:30	1	-2.223,00	-3,50	O	-2.226,50	-1.981,87
AMD 17DEC21 140.0 C	USD	03.12.2021 14:05	-1	847,00	-3,50	C	843,50	745,70
Gesamt: AMD 17DEC21 140.0 C								-1.236,17

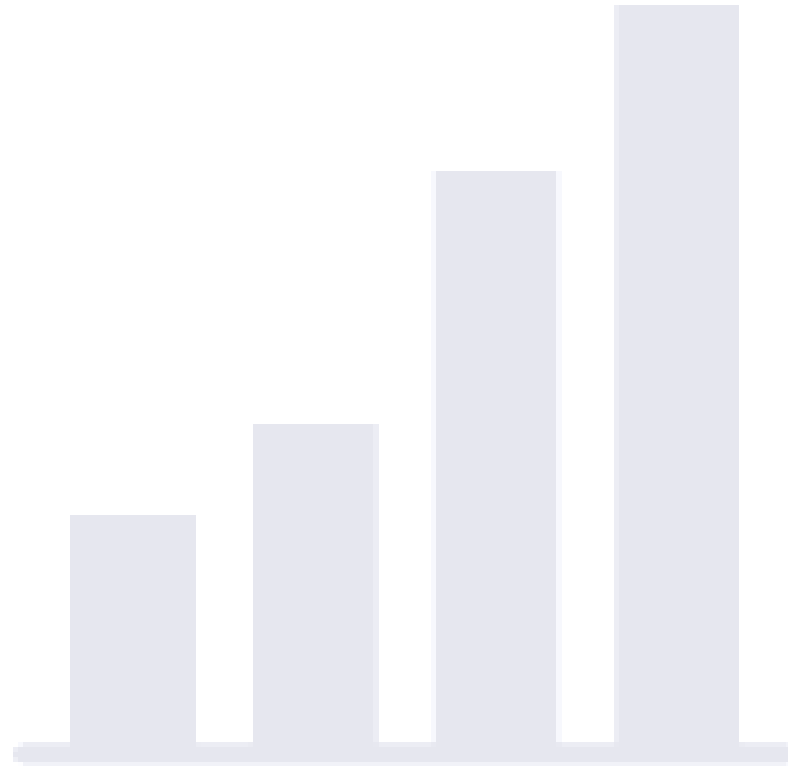
AMD 17DEC21 165.0 P	USD	09.11.2021 14:06	1	-2.239,00	-3,50	O	-2.242,50	-1.934,20
AMD 17DEC21 165.0 P	USD	22.11.2021 10:33	-1	1.087,00	-3,50	C	1.083,50	964,46
Gesamt: AMD 17DEC21 165.0 P								-969,75
BBBY 21MAY21 80.0 C	USD	29.01.2021 12:55	1	-367,00	-3,50	O	-370,50	-305,26
BBBY 21MAY21 80.0 C	USD	01.02.2021 10:16	-1	206,00	-3,50	C	202,50	167,69
Gesamt: BBBY 21MAY21 80.0 C								-137,57
GME 05FEB21 70.0 P	USD	01.02.2021 12:20	1	-355,00	-3,50	O	-358,50	-297,26
GME 05FEB21 70.0 P	USD	04.02.2021 10:20	-1	496,00	-3,50	C	492,50	411,73
Gesamt: GME 05FEB21 70.0 P								114,48
GME 16JUL21 50.0 C	USD	01.02.2021 12:20	1	-20.745,00	-3,50	O	-20.748,50	-17.204,03
GME 16JUL21 50.0 C	USD	26.02.2021 09:48	-1	9.068,00	-3,50	C	9.064,50	7.507,76
Gesamt: GME 16JUL21 50.0 C								-9.696,27
NKE 19NOV21 157.5 C	USD	21.10.2021 10:00	1	-480,00	-3,50	O	-483,50	-415,93
NKE 19NOV21 157.5 C	USD	27.10.2021 10:32	-1	600,00	-3,50	C	596,50	514,08
Gesamt: NKE 19NOV21 157.5 C								98,15
<b>Gesamtgewinne:</b>								<b>549,44</b>
<b>Gesamtverluste:</b>								<b>-14.185,86</b>

## Wertlos verfallene Long-Optionen

Symbol	Währung	Datum	Menge	Ertrag	Provision	Code	Ertrag gesamt	Ertrag gesamt / EUR
AAPL 29JAN21 131.0 P	USD	22.01.2021 15:53	2	-243,00	-7,00	O;P	-250,00	-207,02
AAPL 29JAN21 131.0 P	USD	29.01.2021 16:20	-2	0,00	0,00	C;Ep	0,00	0,00
Gesamt: AAPL 29JAN21 131.0 P								-207,02
AAPL 05FEB21 127.0 P	USD	29.01.2021 15:50	2	-312,00	-7,00	O;P	-319,00	-262,83
AAPL 05FEB21 127.0 P	USD	05.02.2021 16:20	-2	0,00	0,00	C;Ep	0,00	0,00
Gesamt: AAPL 05FEB21 127.0 P								-262,83
AAPL 12FEB21 133.0 P	USD	05.02.2021 15:53	2	-136,00	-7,00	O;P	-143,00	-118,68
AAPL 12FEB21 133.0 P	USD	12.02.2021 16:20	-2	0,00	0,00	C;Ep	0,00	0,00
Gesamt: AAPL 12FEB21 133.0 P								-118,68
AAPL 16APR21 200.0 C	USD	26.01.2021 14:08	1	-129,00	-3,50	O	-132,50	-108,97
AAPL 16APR21 200.0 C	USD	16.04.2021 16:20	-1	0,00	0,00	C;Ep	0,00	0,00
Gesamt: AAPL 16APR21 200.0 C								-108,97
GME 05FEB21 50.0 P	USD	05.02.2021 13:52	1	-87,00	-3,50	O	-90,50	-75,11
GME 05FEB21 50.0 P	USD	05.02.2021 16:20	-1	0,00	0,00	C;Ep	0,00	0,00
Gesamt: GME 05FEB21 50.0 P								-75,11
GME 12FEB21 40.0 P	USD	04.02.2021 10:20	1	-242,00	-3,50	O	-245,50	-205,24
GME 12FEB21 40.0 P	USD	12.02.2021 16:20	-1	0,00	0,00	C;Ep	0,00	0,00
Gesamt: GME 12FEB21 40.0 P								-205,24
GME 19FEB21 48.0 C	USD	18.02.2021 14:40	1	-79,00	-3,50	O	-82,50	-68,22
GME 19FEB21 48.0 C	USD	19.02.2021 16:20	-1	0,00	0,00	C;Ep	0,00	0,00
Gesamt: GME 19FEB21 48.0 C								-68,22
GME 16APR21 70.0 P	USD	24.03.2021 12:09	1	-541,00	-3,50	O	-544,50	-451,48
GME 16APR21 70.0 P	USD	16.04.2021 16:20	-1	0,00	0,00	C;Ep	0,00	0,00
Gesamt: GME 16APR21 70.0 P								-451,48
<b>Gesamtgewinne:</b>								<b>0,00</b>
<b>Gesamtverluste:</b>								<b>-1.497,55</b>

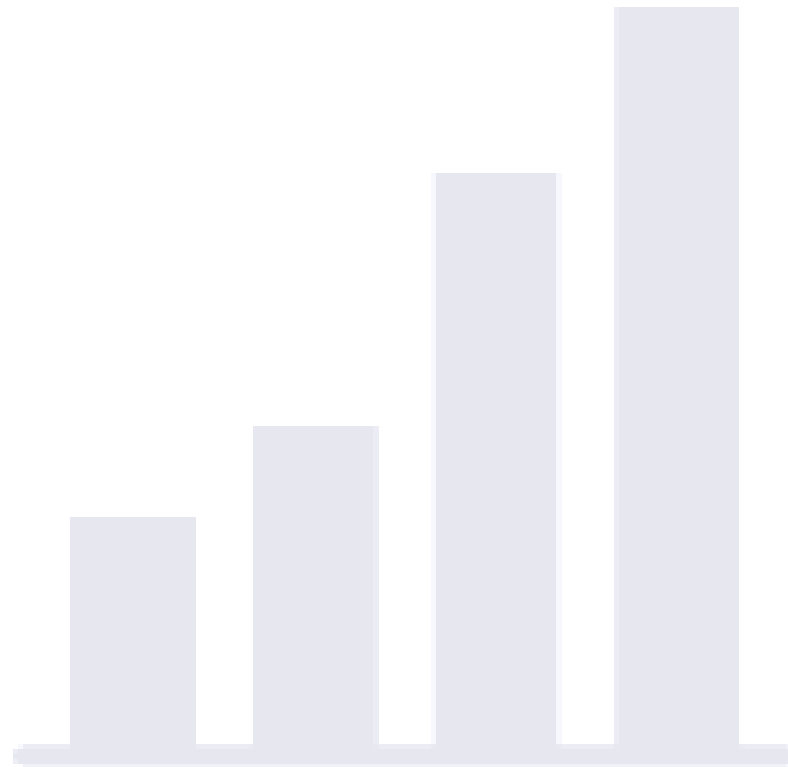
**Aktien, im Betrachtungszeitraum eröffnete aber nicht geschlossene Short-Positionen**

Symbol	Währung	Datum	Menge	Ertrag	Provision	Code	Ertrag gesamt	Ertrag gesamt / EUR
<b>Gesamteinnahmen:</b>								<b>0,00</b>
<b>Gesamtausgaben:</b>								<b>0,00</b>



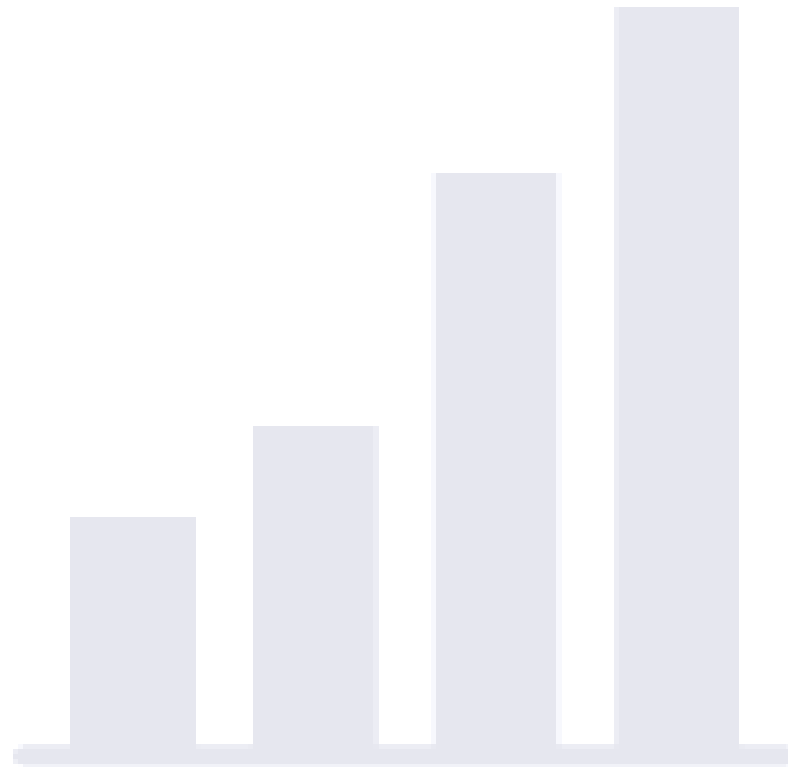
## ETF, im Betrachtungszeitraum eröffnete aber nicht geschlossene Short-Positionen

Symbol	Währung	Datum	Menge	Ertrag	Provision	Code	Ertrag gesamt	Ertrag gesamt / EUR
Gesamteinnahmen:								0,00
Gesamtausgaben:								0,00



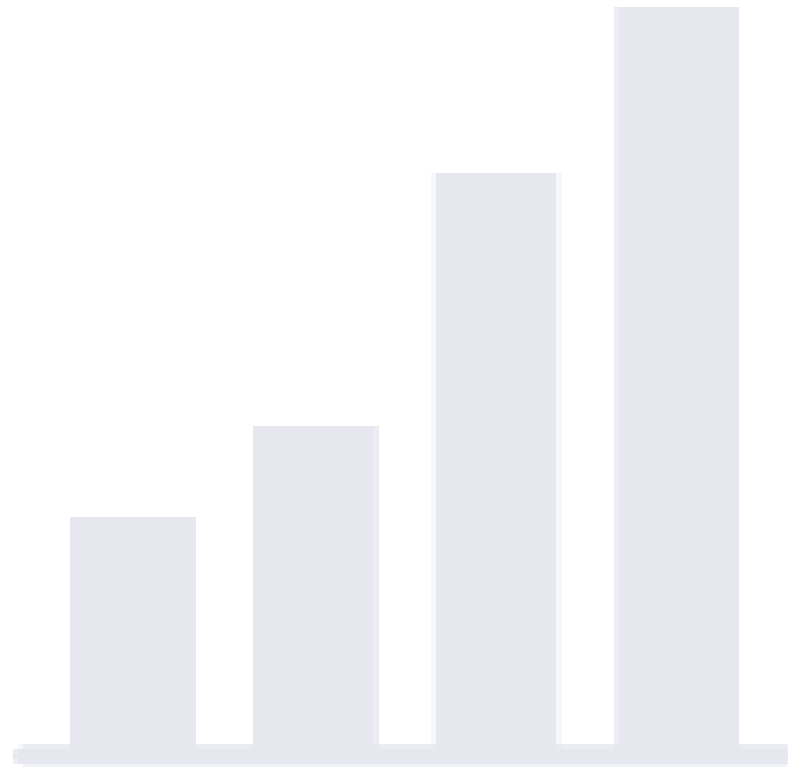
**Optionen, im Betrachtungszeitraum eröffnete aber nicht geschlossene Short-Positionen**

Symbol	Währung	Datum	Menge	Ertrag	Provision	Code	Ertrag gesamt	Ertrag gesamt / EUR
<b>Gesamteinnahmen:</b>								<b>0,00</b>
<b>Gesamtausgaben:</b>								<b>0,00</b>



**Aktien, im Betrachtungszeitraum geschlossene aber nicht eröffnete Short-Position**

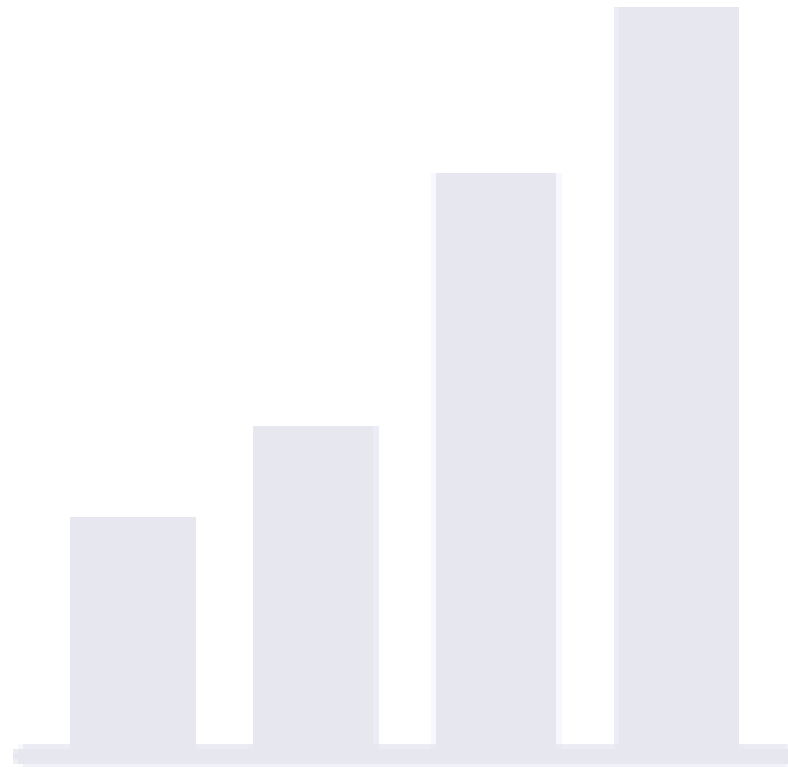
Symbol	Währung	Datum	Menge	Ertrag	Provision	Code	Ertrag gesamt	Ertrag gesamt / EUR
<b>Gesamteinnahmen:</b>								<b>0,00</b>
<b>Gesamtausgaben:</b>								<b>0,00</b>





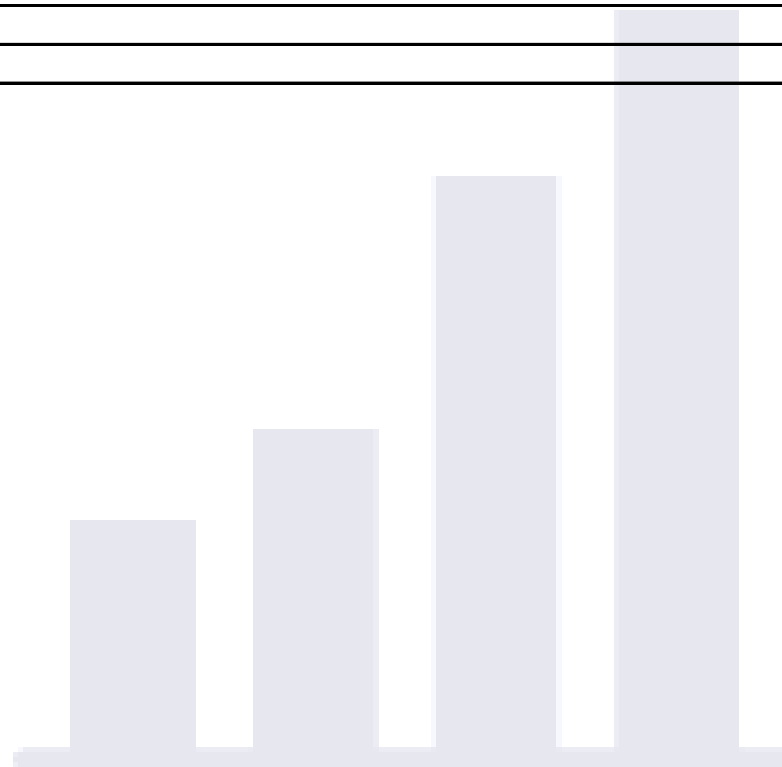
## ETF, im Betrachtungszeitraum geschlossene aber nicht eröffnete Short-Positionen

Symbol	Währung	Datum	Menge	Ertrag	Provision	Code	Ertrag gesamt	Ertrag gesamt / EUR
Gesamteinnahmen:								0,00
Gesamtausgaben:								0,00



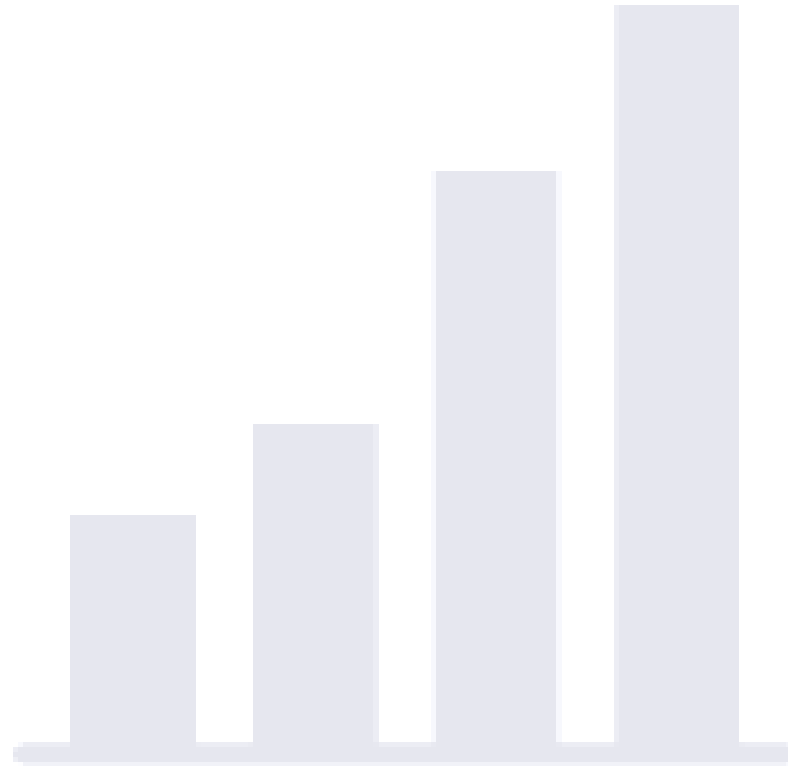
## Optionen, im Betrachtungszeitraum geschlossene aber nicht eröffnete Short-Positionen

Symbol	Währung	Datum	Menge	Ertrag	Provision	Code	Ertrag gesamt	Ertrag gesamt / EUR
AAPL 31DEC20 132.0 P	USD	31.12.2020 16:20	1	0,00	0,00	C;Ep	0,00	0,00
Gesamt: AAPL 31DEC20 132.0 P								0,00
AAPL 08JAN21 131.0 P	USD	08.01.2021 16:20	2	0,00	0,00	C;Ep	0,00	0,00
Gesamt: AAPL 08JAN21 131.0 P								0,00
<b>Gesamteinnahmen:</b>								<b>0,00</b>
<b>Gesamtausgaben:</b>								<b>0,00</b>



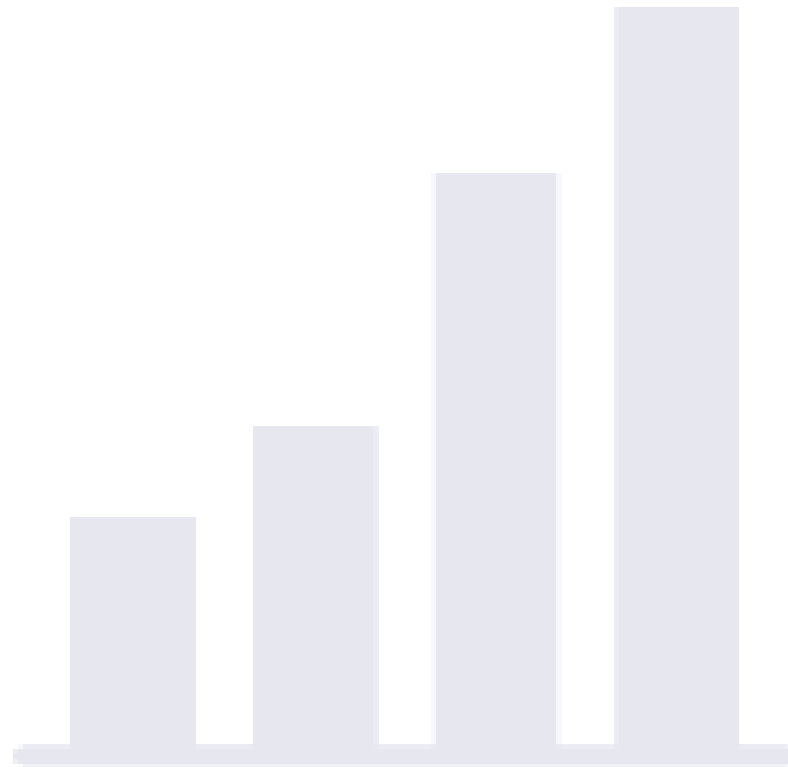
**Aktien, im Betrachtungszeitraum geschlossene aber nicht eröffnete Long-Positionen**

Symbol	Währung	Datum	Menge	Ertrag	Provision	Code	Ertrag gesamt	Ertrag gesamt / EUR
<b>Gesamteinnahmen:</b>								<b>0,00</b>
<b>Gesamtausgaben:</b>								<b>0,00</b>



## ETF, im Betrachtungszeitraum geschlossene aber nicht eröffnete Long-Positionen

Symbol	Währung	Datum	Menge	Ertrag	Provision	Code	Ertrag gesamt	Ertrag gesamt / EUR
Gesamteinnahmen:								0,00
Gesamtausgaben:								0,00



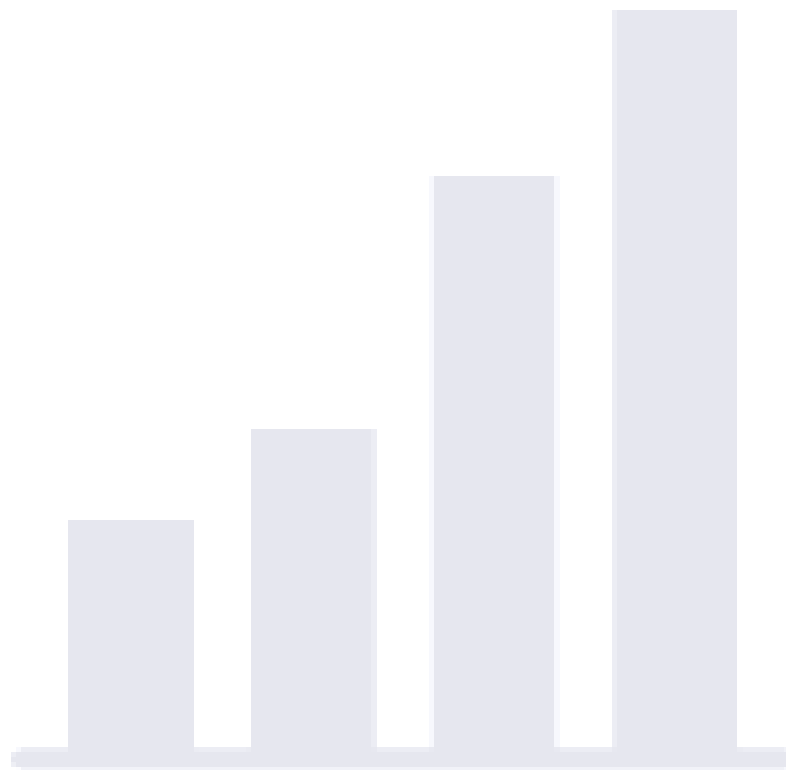
## Optionen, im Betrachtungszeitraum geschlossene aber nicht eröffnete Long-Positionen

Symbol	Währung	Datum	Menge	Ertrag	Provision	Code	Ertrag gesamt	Ertrag gesamt / EUR
AAPL 31DEC20 126.0 P	USD	31.12.2020 16:20	-1	0,00	0,00	C;Ep	0,00	0,00
Gesamt: AAPL 31DEC20 126.0 P								0,00
<b>Gesamteinnahmen:</b>								<b>0,00</b>
<b>Gesamtausgaben:</b>								<b>0,00</b>



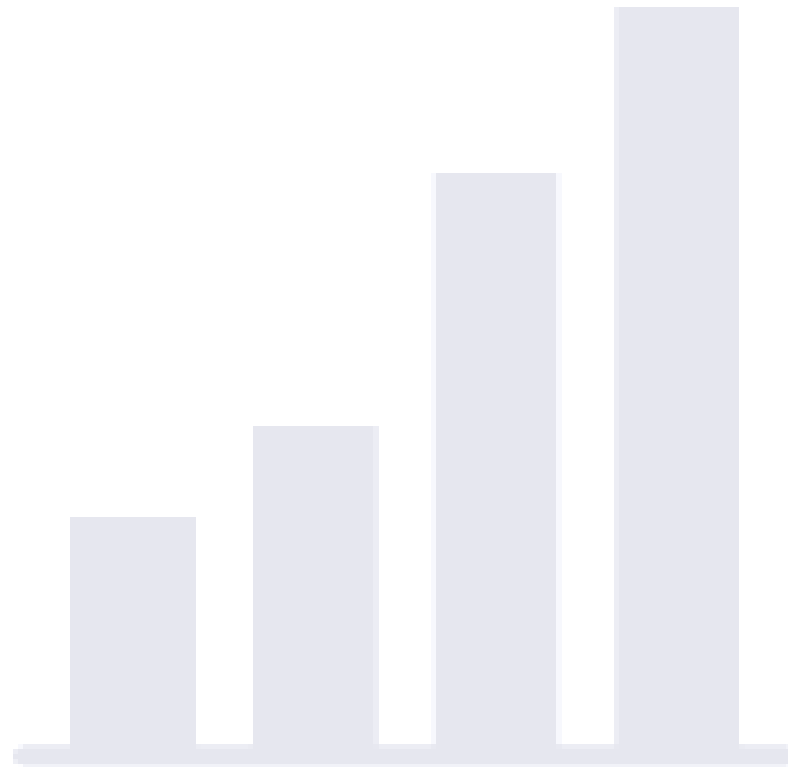
**Aktien, im Betrachtungszeitraum eröffnete aber nicht geschlossene Long-Positionen**

Symbol	Währung	Datum	Menge	Ertrag	Provision	Code	Ertrag gesamt	Ertrag gesamt / EUR
<b>Gesamteinnahmen:</b>								<b>0,00</b>
<b>Gesamtausgaben:</b>								<b>0,00</b>



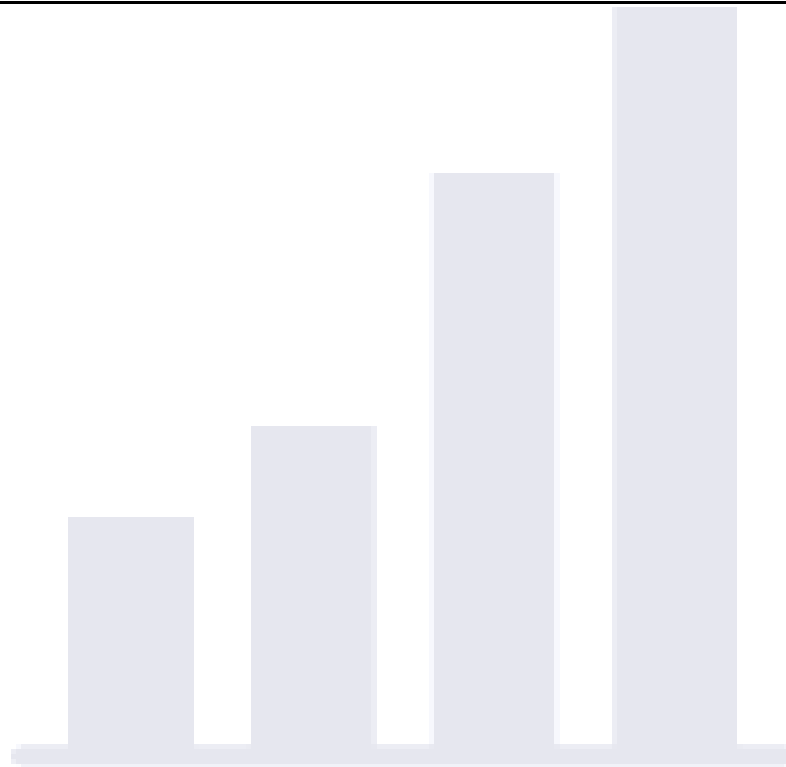
## ETF, im Betrachtungszeitraum eröffnete aber nicht geschlossene Long-Positionen

Symbol	Währung	Datum	Menge	Ertrag	Provision	Code	Ertrag gesamt	Ertrag gesamt / EUR
Gesamteinnahmen:								0,00
Gesamtausgaben:								0,00



## Optionen, im Betrachtungszeitraum eröffnete aber nicht geschlossene Long-Positionen

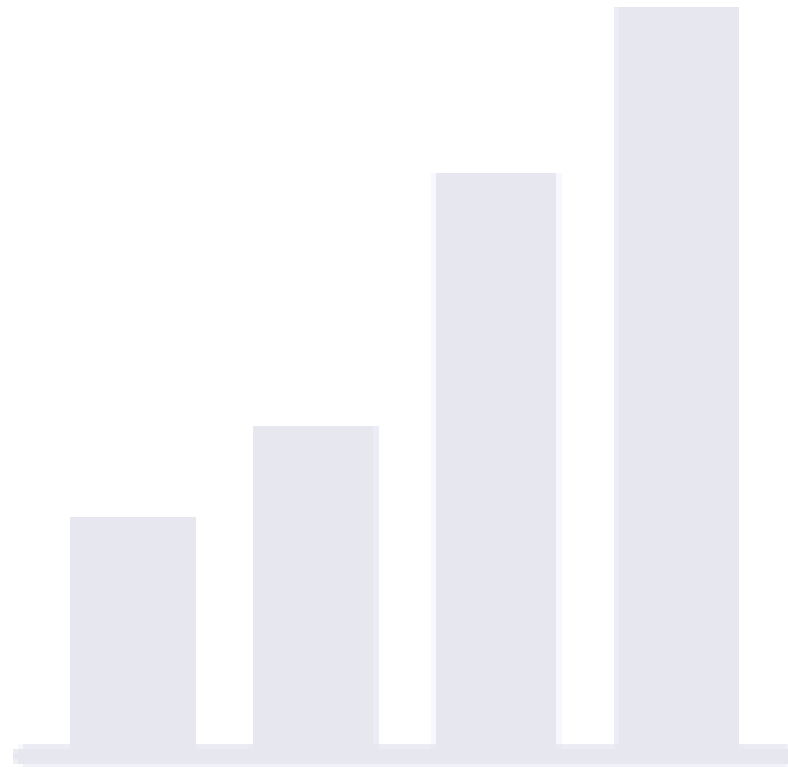
Symbol	Währung	Datum	Menge	Ertrag	Provision	Code	Ertrag gesamt	Ertrag gesamt / EUR
PINS 21JAN22 37.0 C	USD	09.12.2021 10:14	1	-488,00	-3,50	O	-491,50	-435,23
Gesamt: PINS 21JAN22 37.0 C								-435,23
<b>Gesamteinnahmen:</b>								<b>0,00</b>
<b>Gesamtausgaben:</b>								<b>-435,23</b>





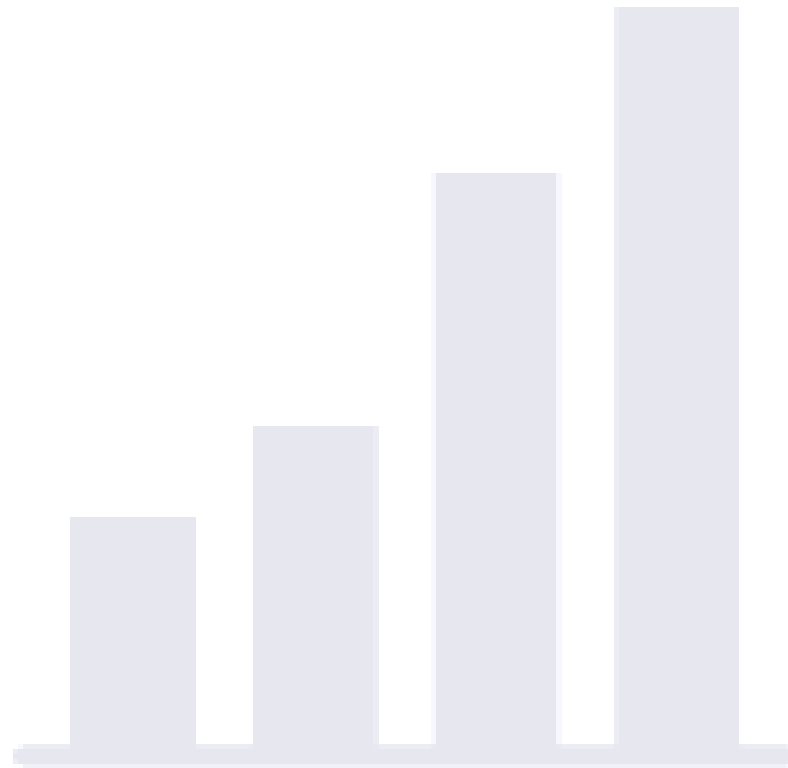
**Nicht zuordenbare ausgeübte Optionen**

<b>Symbol</b>	<b>Währung</b>	<b>Datum</b>	<b>Menge</b>	<b>Ertrag</b>	<b>Provision</b>	<b>Code</b>	<b>Ertrag gesamt</b>	<b>Ertrag gesamt / EUR</b>
<b>Gesamtgewinne:</b>								<b>0,00</b>
<b>Gesamtverluste:</b>								<b>0,00</b>



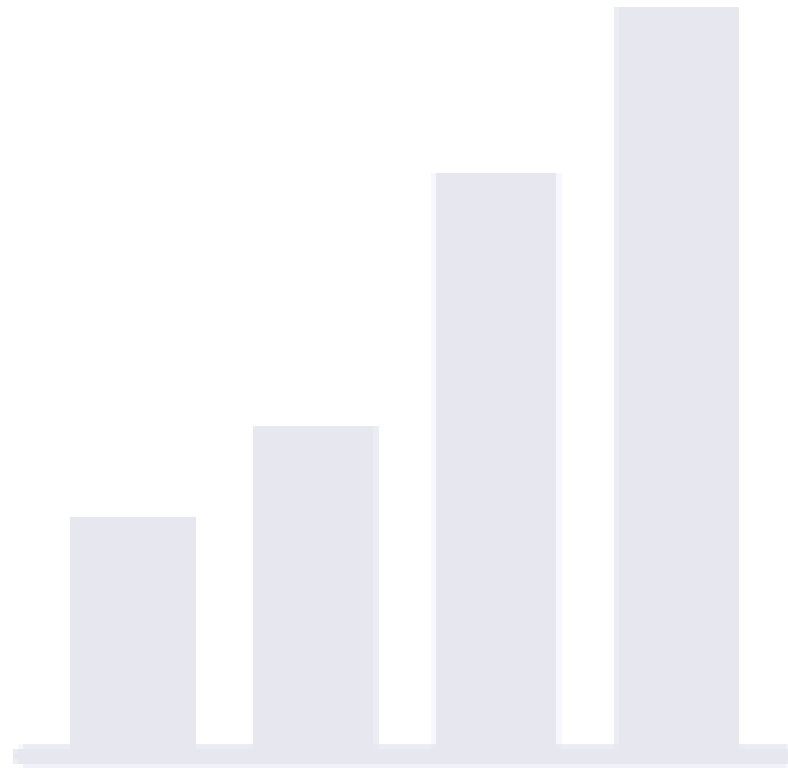
### Aktien - inkomplette Daten

Symbol	Währung	Datum	Menge	Ertrag	Provision	Code	Ertrag gesamt	Ertrag gesamt / EUR
--------	---------	-------	-------	--------	-----------	------	---------------	---------------------



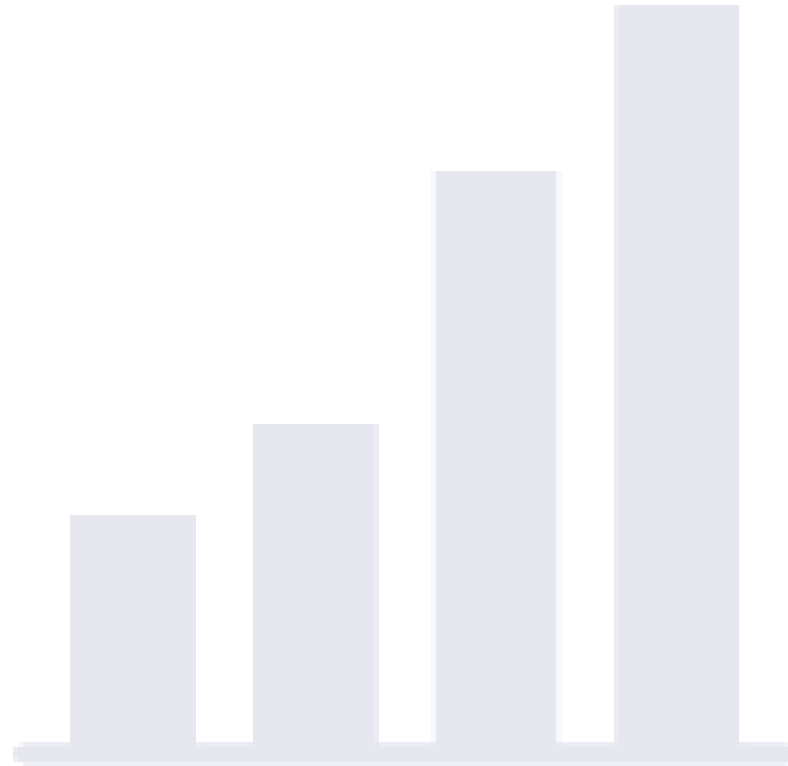
### Optionen - inkomplette Daten

Symbol	Währung	Datum	Menge	Ertrag	Provision	Code	Ertrag gesamt	Ertrag gesamt / EUR
--------	---------	-------	-------	--------	-----------	------	---------------	---------------------



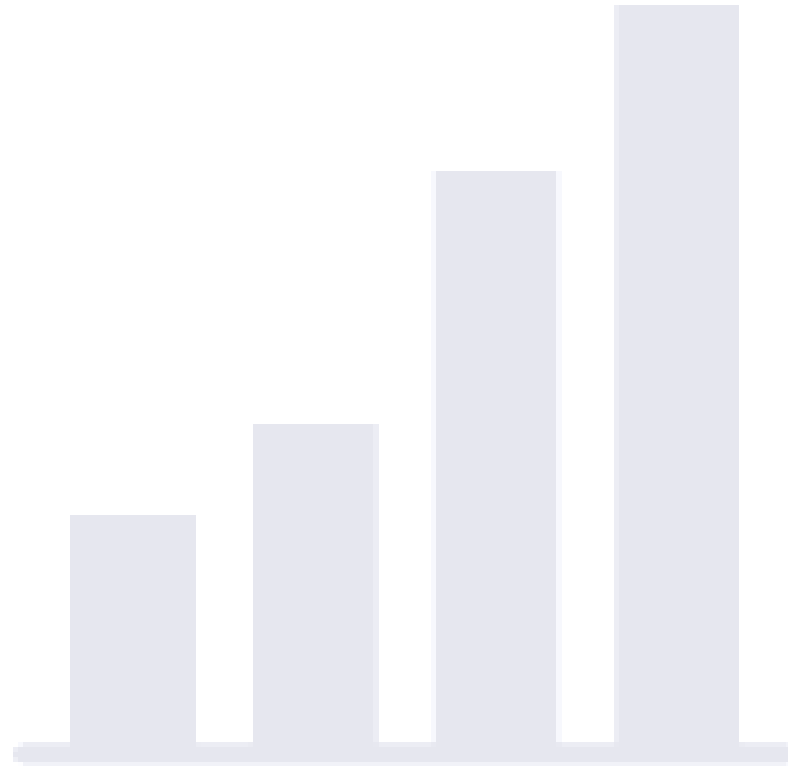
## Forex - Haltedauer &lt; 1 Jahr

Symbol	Gewinn	Verlust	Ergebnis
USD	1.435,32	-1.410,20	25,12
<b>Gesamtgewinne:</b>			<b>25,12</b>
<b>Gesamtverluste:</b>			<b>0,00</b>



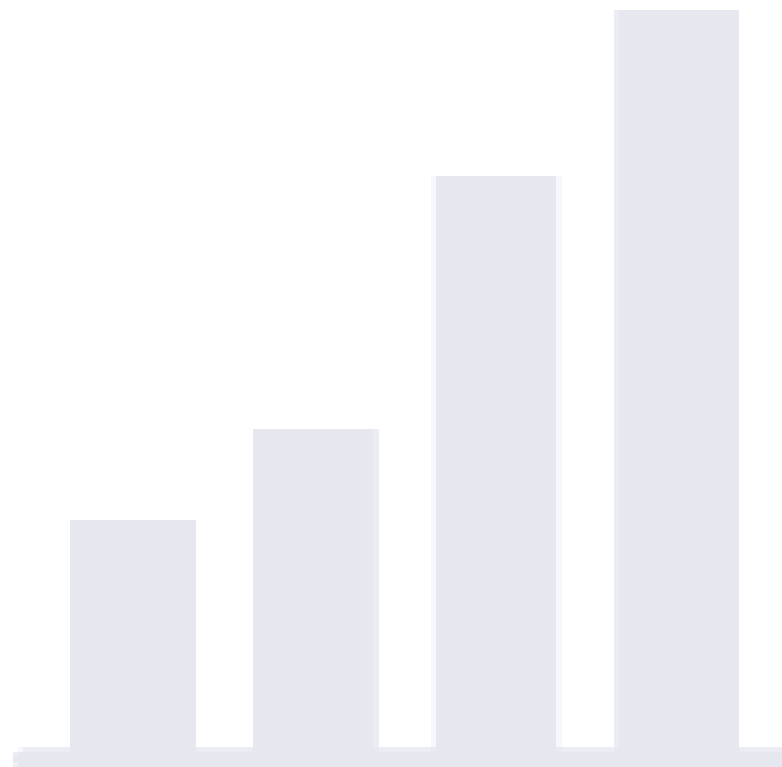
## Forex - Haltedauer &gt; 1 Jahr

Symbol	Gewinn	Verlust	Ergebnis
USD	0,00	0,00	0,00
<b>Gesamtgewinne:</b>			<b>0,00</b>
<b>Gesamtverluste:</b>			<b>0,00</b>



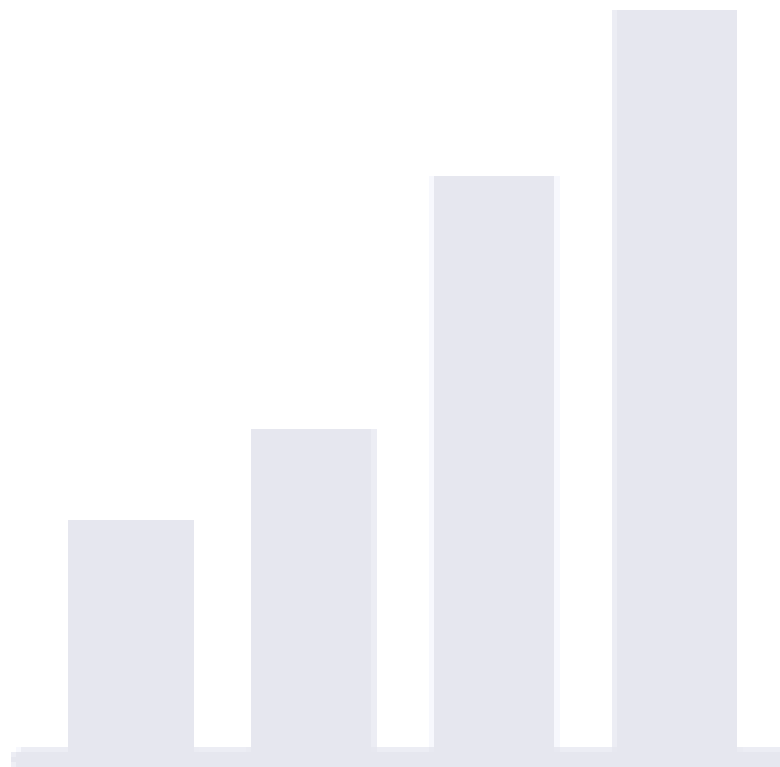
**Dividenden**

<b>Beschreibung</b>	<b>Währung</b>	<b>Datum</b>	<b>Betrag / USD</b>	<b>Betrag / EUR</b>
AAPL(US0378331005) Bardividende USD 0.205 pro Aktie (Ordentliche Dividende)	USD	11.02.2021	37,72	31,08
AAPL(US0378331005) Ausgleichszahlung anstelle einer Dividende (Ordentliche Dividende)	USD	11.02.2021	3,28	2,70
<b>Gesamt:</b>				<b>33,78</b>



**Ausgleichszahlungen**

<b>Beschreibung</b>	<b>Währung</b>	<b>Datum</b>	<b>Betrag / USD</b>	<b>Betrag / EUR</b>
AAPL(US0378331005) Ausgleichszahlung anstelle einer Dividende (Ordentliche Dividende	USD	13.05.2021	-44,00	-36,43
AAPL(US0378331005) Ausgleichszahlung anstelle einer Dividende (Ordentliche Dividende	USD	12.08.2021	-22,00	-18,76
<b>Gesamt:</b>				<b>-55,18</b>



**Quellensteuer**

<b>Beschreibung</b>	<b>Währung</b>	<b>Datum</b>	<b>Betrag / USD</b>	<b>Betrag / EUR</b>
AAPL(US0378331005) Ausgleichszahlung anstelle einer Dividende - US Steuer	USD	11.02.2021	-0,49	-0,40
AAPL(US0378331005) Bardividende USD 0.205 pro Aktie - US Steuer	USD	11.02.2021	-5,66	-4,66
<b>Gesamt:</b>				<b>-5,07</b>

