

HUNDE-ZEITUNG

des Vereins Internationaler Hundefreunde e.V.



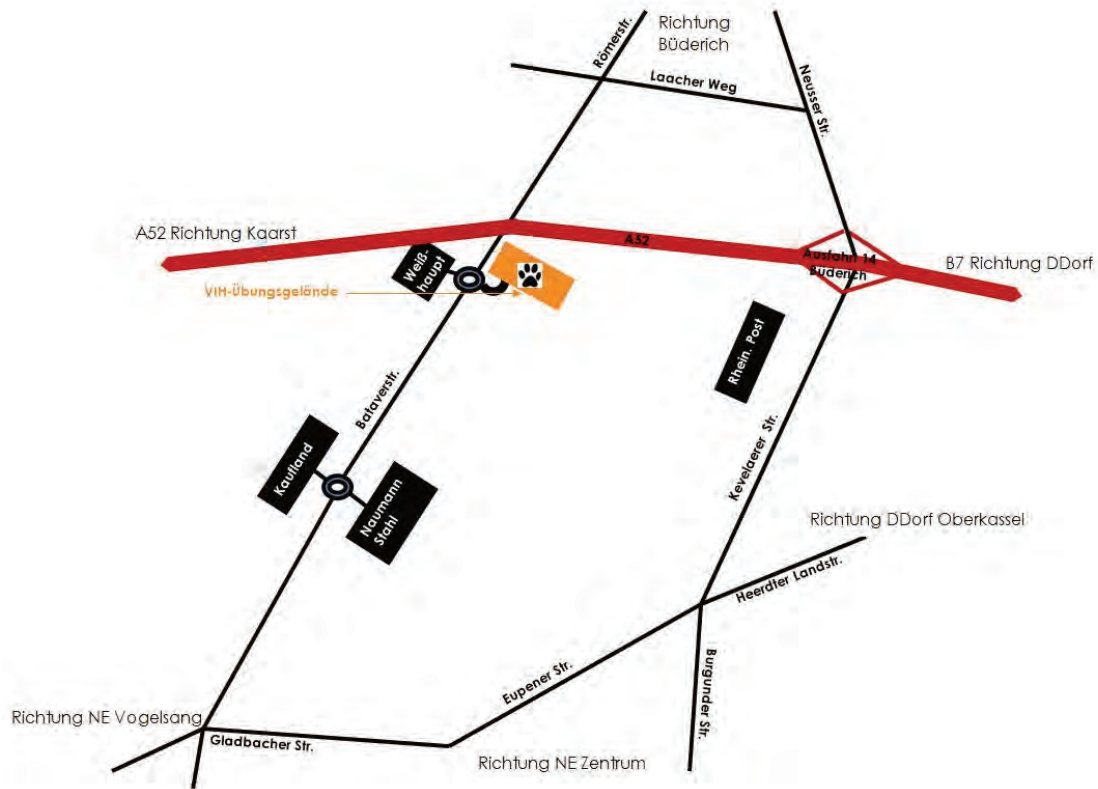
Ausbildung zum „Gesellschaftsfähigen Hund“

Übungsgelände: Bataverstraße 190 - 41462 Neuss

www.vih-neuss.de



So findet Ihr den VIH



KluGe Tiernahrung

Inh.: Kluth & Gerhards GbR

Hunde-Frischfutter aus deutschen Landen



Öffnungszeiten:

Montags: geschlossen

Di. & Mi.: 10 – 16 Uhr

Do. & Fr.: 10 – 18 Uhr

Samstags: 10 – 14 Uhr

post@barf-meiritz.de

Qualität und Frische sind unsere Stärke
Wir freuen uns auf Ihren Besuch!



Nixhütterweg 112 • 41466 Neuss • Tel.: 02131 / 46 39 34 • www.barf-meiritz.de

Inhaltsverzeichnis

So findet Ihr den VIH	→	2
Kinder und Hunde – eine großartige Kombination	→	4
Hundeführerschein Frühjahr 2023	→	6
Mal kurz nachgefragt...	→	7
Die Welpenstunde	→	8
Ostern war im VIH richtig was los...	→	8
Drogenentzug mit Hund	→	11
Wasserspaß der VIH-Hunde	→	12
Arbeitsstunden: Wichtig oder löstiges Übel?	→	13
Dies und Das mit Hund	→	14
Sommer - Sonne und die gefürchteten Zecken	→	15
„Wer weiß denn sowas“...	→	17
TASSO: Hund im Backofen	→	18
Der Führerschein 2.0	→	20
Die Trainer des VIH bieten zusätzlich an	→	22
Segeltörn mit Hund	→	23
VIH Termine 2023	→	25
Unser Vorstand	→	26
Freud und Leid liegen so nah beieinander	→	27
VIH Übungsstunden	→	28
Unsere Trainer	→	29
Nur im VIH – einzigartige Hunderassen	→	30

Annahmeschluss (Berichte und Anzeigen) für die nächste Ausgabe:
27.08.2023

Impressum

Herausgeber, Geschäftsstelle und Verlagsanschrift:	Angela Schrepper-Müller, Budericher Weg 18, 47807 Krefeld Telefon: 0 21 51 - 30 05 84, Mobil: 0172 - 74 93 444
Redaktion:	Gaby Schwarze, Gudrun Schnitzler, Kirsten Martens Kontakt: vih-redaktion@mail.de
Erscheinung und Auflage:	4 x im Jahr à 400 Stück und online unter: https://www.vih-neuss.de/unsere-zeitung/
Format und Druck:	DIN A4 Hochformat, Offset, 4c Euroskala
Inhalt:	Für gestellte Manuskripte, Bilder und sonstige Unterlagen wird keine Gewähr übernommen - ebenso für die damit evtl. einzuhaltenden Bestimmungen von Urheber und Nutzungsrechtbestimmungen. Nachdruck, Vervielfältigungen und elektronische Speicherung, auch auszugsweise, sind nur mit schriftlicher Genehmigung des Herausgebers gestattet. Die Artikel und Berichte geben nicht unbedingt die Meinung der Redaktion wieder. Die Redaktion behält sich vor, eingesandte Manuskripte zu ändern. Für Veröffentlichung wird keine Gewähr übernommen.
Verteilung:	Kostenlose Verteilung durch den Verein Internationaler Hundefreunde e.V. Es besteht kein Rechtsanspruch auf Belieferung.

Titelbild:
Dogs Cottage Picture

Kinder und Hunde – eine großartige Kombination

Ich habe mir schon als Kind immer einen Hund gewünscht. Leider wurde mein Wunsch nicht erfüllt, ich kannte aber viele Leute mit Hunden, und mit denen durfte ich dann spielen und/oder Gassi gehen. Das war toll.

Als Mutter eines Sohnes kam ich dann also dem Wunsch meines Sohnes nach einem Hund gern nach. Ich finde es wichtig, wenn Kinder Tiere kennenlernen, ein Gefühl für die Bedürfnisse von Tieren bekommen und freundlich zu Tieren sind. Und wie können Kinder das am besten lernen, wenn nicht durch einen Hund zu Hause.



Foto: Dogs Cottage Picture

Allerdings sind da schon ein paar grundlegende Dinge zu berücksichtigen.

Hunde sind nicht automatisch kinderfreundlich. Genau wie Welpen erwachsene Hunde nerven können, so können auch Kinder für Hunde gruselig sein. Kinder (zumindest recht kleine Kinder) sind z.T. unberechenbar, laut, ihre Bewegungen sind unkoordiniert und ihre Motorik noch nicht so gut ausgeprägt, so dass sie eher dazu neigen, mal ins Fell zu greifen oder daran zu ziehen. Hunde können sich erschrecken, leichten Schmerz fühlen und dann dazu neigen abzuschnappen. Das hätte verheerende Auswirkungen.

Daher Hunde und Kinder sollten nie allein gelassen werden. Auch wenn sowohl Kind als auch Hund noch so „brav“ sind, so kann immer was passieren und ein Kind wäre mit einer schwierigen Situation überfordert.



Hunde sollten so erzogen sein, dass sie nicht springen oder zu aufdringlich sind, so dass sie Kinder nicht umwerfen.

Kindern sollte – soweit möglich – erklärt werden, wie man auf Hunde zugehen sollte und wie man einen Hund richtig streichelt.

Spiele zwischen Kind und Hund sollten eher ruhiger Natur sein, Renn- und Zerrspiele sollten nicht von Kindern mit Hunden gespielt werden. Hunde könnten schlimmstenfalls Kinder als Beute ansehen und es könnte dann zu gefährlichen Unfällen kommen. Kleine Trainingseinheiten unter Aufsicht, Beschäftigung, in der etwas versteckt wird und der Hund es

suchen kann, sind prima Möglichkeiten Kinder und Hunde gemeinsam zu beschäftigen. Zudem macht es meist auch allen Beteiligten viel Spaß.

Es wäre super, wenn Tierschutz und/oder richtiger Umgang mit Hunden schon Thema in Kindergärten und Grundschulen wäre. So könnte man Kinder entsprechend ihres Alters schulen und ihnen die Tierliebe näher bringen.



Foto: Dogs Cottage Picture

Wenn ihr weitergehende Informationen möchtet:

https://www.pro-hun.de/images/bisspraevention/Broschuere_Kinder_Hunde_ProHunde.pdf

Wenn man alles gut berücksichtigt, dann kann aus Kind und Hund eine wunderbare Freundschaft entstehen.

Bei Fragen, wendet euch gerne an mich.

Andrea



Ein gut erzogener Hund hat mehr Freiheit

Was dürft ihr von mir erwarten?

- Beziehungsaufbau, Orientierungstraining, Erziehung
- Hilfe bei Verhaltensauffälligkeiten / Aggressionsverhalten
- Sinnvolle Beschäftigung für alle Hunde
- Beratung vor dem Hundekauf
- Einzel- und Gruppentrainings
- Zuhause oder auf dem Hundeplatz

Individuell mit Ruhe und Konsequenz trainieren wir gemeinsam
Egal ob Welpen, Junghund, erwachsener Hund
Alle Hunde sind willkommen

Ich bin gerne für euch da
Andrea Winter
WINTERF(A)ELLE
Hundetraining Meerbusch
www.winterfaelle.com
Mobil: 0171 3059495
Mail: andrea@hundetraining-meerbusch.com

Hundeführerschein Frühjahr 2023

Team Kirsten & Gustav

Nach langer Vorbereitung haben sich 10 Teams getraut, die Herausforderung anzunehmen. Drei Prüfungen wurden abgelegt.

1. Theoretische Prüfung

161 Sachkundefragen waren zu lernen, einige Fragen waren selbsterklärend, andere Fragen musste man wirklich lernen. Alle 10 Teams haben diese Prüfung bestanden

Keine Panik... Der Prüfungsbogen umfasste lediglich 25 Fragen.



2. Stadt Prüfung

Hier ging es darum, mit seiner Fellnase in der Teils ungewohnten Umgebung einer Stadt zu bewegen. Herausforderungen wie Aufzugfahren, Treppen zu laufen, vielen Menschen zu begegnen etc. Es wurden auch "Futterfallen" ausgelegt. Der Hund sollte natürlich keinen Snack nehmen. Alle 10 Teams haben diese Aufgabe gemeistert. Der eine oder andere kleine Fehler ist aufgetreten, aber nichts Dramatisches. Insgesamt haben alle Teams diese Aufgabe gemeistert. Es war eine tolle Erfahrung.



3. Praktische Prüfung auf dem Hundeplatz, DIE ENTSCHEIDUNG!

Ein Parcours wurde gelaufen, mit und ohne Leine, eine Gruppenaufgabe wurde gestemmt, und diverse andere Themen wie z.B. Maulkorb Training, Sicherheit im Auto usw. gab es auch.

Herzlichen Glückwunsch an die Teams, die diese Platzprüfung bestanden haben. Es wurde von 4 Teams eine hervorragende Leistung absolviert. Super gemacht, und viel Spaß in der Leistungsgruppe!

Weitere 4 Teams haben es nicht ganz geschafft, aber mit einer zeitnahen Nachprüfung werden diese Teams wohl auch bald in der Leistungsgruppe Präsenz zeigen.

Die verbleibenden 2 Teams dürfen noch etwas üben und die Platzprüfung im Herbst wiederholen.

Auch wenn wir eine Ehrenrunde drehen dürfen, es war eine tolle Erfahrung. Wir waren wirklich eine nette und lustige Truppe.



Fotos: Kirsten Martens, Simone Pilzecker

Wir werden weiter an uns arbeiten, bekanntlich bin ich das „Problem am Ende der Leine“.

Zu mindestens trifft dies bei uns zu. Danke an alle die uns soweit im Training gebracht haben, Danke an Alle die unterstützt haben, Danke für die aufmunternden Worte, Danke an die Jury und eure faire Beurteilung.

Mal kurz nachgefragt...

Das kleine, lockere Trainer-Interview von Gudrun mit:

Vollständiger Name: **Julia Teichelmann**
Geburtsort, Datum und Uhrzeit: **Düsseldorf**
31.10.1987

Was frühstückst du morgens am liebsten?

Kaffee + Zigarette

Lieblingsspruch: **Was du heute kannst besorgen, das verschiebe nicht auf morgen**

Ein Kopfkissen oder zwei? **eher 4**

Lieblingslied: **Joe Cocker, Unchain my Heart & Lady Gaga, Shallow**

Geschwister? **einen jüngeren Bruder**

Besondere Fähigkeiten und Talente:

verpeilt sein, rückwärts über Bäume fallen, blubbern wie ein Wasserfall

Singst Du unter der Dusche? **aber sowas von....**

Wörter oder Phrasen, die du oft benutzt: **Gell, immer schön lächeln, schön locker aus der Hüfte**

Lieblingessen: **Pasta, Schokolade, Lachs, alles was süß ist**



Fotos: **Carmen Förster**



Farb- oder schwarz-weiß Fotos? **schwarz-weiß Fotos**

Restaurant im Kerzenlicht oder Picknick im Mondschein? **Picknick im Mondschein**

Lieblingsklamotten: **Engelbert Strauss &**

Joggingbuxe

Schuhgröße: **39**

Was Du schon immer mal sagen wolltest:

einfach mal nicht immer alles so ernst nehmen

Was magst Du an dir? **Meine Liebe zu den**

Tieren; meinen Ehrgeiz, es immer wieder

neu zu probieren

Was kannst Du überhaupt nicht

ausstehen? **Respektloses Verhalten**

🐾 Liebe VIH – Mitglieder 🐾

Habt Ihr Lust, einen kleinen Bericht für unsere Zeitung zu verfassen? Natürlich sollten dabei Euer Hund bzw. die Erlebnisse Eures Hundes im Mittelpunkt stehen.

Wir freuen uns auf Eure Zuschriften – digital per Mail an: vih-redaktion@mail.de
oder analog auf Papier, wenn wir uns auf dem Platz sehen!

Eure **Gaby & Murphy**
Kirsten & Gustav & Anthony
Gudrun & Samu & Stella

Die Welpenstunde

Grunderziehung mit Spiel und Spaß



Die Grunderziehung (**für Welpen ab 8 Wochen**) bietet spielerisches Lernen und Sozialkontakte mit Mensch und Hund

Es gibt Spiel und Erkunden im Tunnel, Zelt, Pool und Bällebad für die Hundekinder sowie Toben und Rennen im riesigen Auslauf

Außerdem lernt der Welpen alles, was Welpen kennenlernen sollten:

Alltagsgewöhnung und Umweltreize, Geräusche, Pferd, Bälle, Kinder, Motorroller, Untergründe, Krücken, Rollator, Rollstuhl, Regenschirm, Fahrrad...

Wichtig:

Bei Interesse bitte 5 Minuten vor Beginn der Stunde kommen und den Hund 2 Stunden vorher nicht füttern.

Beim ersten Besuch bitte **Impfpass** mitbringen.

Wir bieten: Beratung vor Anschaffung eines Hundes persönliche Beratung Hilfestellung bei Problemen



Ostern war im VIH richtig was los...

Tagesworkshop Hundesprache // Angie

Ein Freitag im April

Was macht man an **Karfreitag**? Die meisten Menschen werden wohl gemütlich zuhause gewesen sein und Ostern eingeläutet haben. Hundemenschen sind da anders, müssen doch, stiller Feiertag hin oder her, der oder die Vierbeiner auf jeden Fall gelüftet werden. Einer bunt gemischten Truppe reichte aber normales Lüften nicht aus, sie wollten auch etwas über sich und ihren Hund lernen.



Fotos: Angie Schrepper-Müller

Was bietet sich da besser an als ein Seminar? Der Tagesworkshop Hundesprache - erkennen und verstehen von Angie war dafür perfekt geeignet. Scarlett hatte wie immer die Videokamera an der Frau und hat uns in verschiedensten Situationen perfekt gefilmt. Die Videosequenzen haben wir im Anschluss gemeinsam analysiert. Wie bei jedem Seminar hat Angie jeden Teilnehmer da abgeholt, wo er steht und ist auf individuelle Fragen und Problemchen eingegangen. Wohlwollend, lösungsorientiert und immer mit lieben Worten für die einzelnen Mensch-Hund Teams. Es ist so spannend zu beobachten, wie unterschiedlich sich unsere Hunde in den einzelnen Situationen gezeigt haben. Was aber bei allen Hunden toll zu sehen war, ist wie sehr sie ihren Besitzern doch vertrauen und wie toll sie Lösungen finden.

Ich kann die Seminare von Angie nur jedem empfehlen. Egal ob als aktiver oder passiver Teilnehmer. Es macht so viel Spaß sich die Videos anzuschauen. Scarlett ist eine super Kamerafrau und man lernt unglaublich viel, wenn man die Körpersprache unserer Hunde in Ruhe beobachten kann. Wie oft ist es nur eine minimale Bewegung oder ein Blick, den man nur in Zeitlupe erkennen kann. Besser jedenfalls kann man einen Feiertag kaum verbringen, wie gemeinsam mit lieben Menschen eine tolle, spannende und lehrreiche Zeit zu haben.

K. Haas

Team Arbeit - Mensch und Hund // Andrea

Neben dem Angebot aus unseren Fellnasen einen gut erzogenen Zeitgenossen zu machen, bieten einige Trainer/-innen zusätzliche Kurse und Workshops an. Schaut' Euch doch das Angebot unserer Trainer/-innen an. Viel hilfreiches, lehrreiches, tolles und lustiges ist im Angebot. Wir haben am **Ostersonntag** den Kurs *Alles rund ums Ei / Osterspäß für Mensch und Hund* gebucht.

In geselliger Runde stellten wir uns den Aufgaben.

Klar, stand die Suche des Arbeitsmittel Ei zunächst im Vordergrund. Nachdem jeder sein Arbeitsmittel gefunden hat, ging der Spaß weiter. Nicht so einfach, ein Ei mit Löffel zu navigieren und dabei den Hund bei den entsprechenden Aufgaben mit einzubinden. Es hat besser funktioniert als zunächst gedacht. Die Hunde waren konzentriert und haben sehr gut mitgearbeitet. Teilweise war es für uns Menschen schon eine richtig große Herausforderung die Aufgaben zu meistern. Nach ca. 3 Stunden waren wir dann alle Müde und ausgeglichen.

Ein paar Beweisfotos gibt es natürlich auch:



Fotos: Kirsten Martens

Es lohnt sich wirklich, den einen oder anderen Kurs in kleiner Gruppe zu buchen und Quality time mit seinem Hund zu verbringen.

Kirsten

Gymnastricks Workshop // Scarlett


Liebe Mitglieder des VIH,
liebe Hundefreunde,

am **Ostermontag** haben wir uns mit fünf Teams auf dem Trainingsplatz zusammengefunden, um an dem Kurs Gymnastricks – Schwerpunkt Rücken, der von der lieben Scarlett durchgeführt wurde, teilzunehmen.

Scarlett hat uns am Anfang des Seminars erklärt, wie die verschiedenen Targets beim Hund aufzubauen sind und was zu beachten ist. Beim Pfotentarget ist das Ziel, dass der Hund das Target mit einer oder zwei Pfoten berührt und beim Handtarget, dass der Hund die Hand mit der Nasenspitze berührt. Beide Targets sollten mit 2-3 täglichen Trainingseinheiten mit einer

Wiederholung zwischen 10 und 15 Mal abgefragt werden.

Fotos: Nadine Mauritz



Das Gymnastricks-Training sollte 2-3 mal die Woche absolviert werden. Das Warm-up sollte immer vor dem Training und das Cool-Down nach dem Training gemacht werden. Die Übungen beanspruchen die Muskulatur sehr, weshalb es wichtig ist sich einen Trainingsplan zu erstellen und dem Hund die nötigen Ruhetage einzuräumen.

Im Seminar haben wir verschiedene Übungen, wie u.a. die Plank, seitliche Rückendrehung, rückwärts auf das Target gehen und den Dreibeinstand gelernt. Alle Übungen haben unterschiedliche Ziele. Die Plank zum Beispiel hat

das Ziel des Muskelaufbaus, wohingegen die seitliche Rückendrehung der Mobilisation dient. Es ist wichtig, die kleinsten Erfolge des Hundes zu belohnen, um Schritt für Schritt die Übungen mit dem Hund gemeinsam zu erlernen und richtig auszuführen.


Alle Übungen wurden uns von Scarlett und Flake gezeigt. Bei der Durchführung der Übungen mit den Teilnehmern ist Scarlett individuell auf jeden Hund eingegangen. Nicht jede Übung ist für jeden Hund

geeignet und wurde in gewissen Fällen leicht abgeändert. Bei allen Übungen ist darauf zu achten, dass der Rücken des Hundes sich nicht krümmt.

Meiner Meinung nach ist der Gymnastricks-Kurs eine super



Negativbeispiel: am Anfang des Trainings



Positivbeispiel: nach einigen Wiederholungen

Möglichkeit, mit dem Hund spielerisch sowohl die Muskulatur als auch die Mobilität zu trainieren. Ich für meinen Teil hatte sehr viel Spaß und konnte vieles neues dazulernen. Da dies die Meinung aller Teilnehmer im Kurs war, hat Scarlett angeboten, den Gymnastricks-Kurs jetzt jeden Montag um 17:30 Uhr anzubieten.

Laura mit Hugo

Drogenentzug mit Hund

Magnus-Huss-Rehabilitationszentrum für Abhängigkeitserkrankungen - Schwerin

Das Rehabilitationszentrum bietet ehemals drogenabhängigen Menschen eine stationäre Reha an. Dieses Angebot basiert seit 1995, bis Februar dieses Jahres in Tessin bei Wittenburg und nun in einem



sehr komfortablen Neubau in der Landeshauptstadt Schwerin, auf der Grundlage eines integrativen Therapiekonzeptes. Neben der großen Aufgabe der medizinischen Rehabilitation wird viel Wert auf sinngebende Gesprächsführung gelegt. So wird eine realistische Zukunftsperspektive gezeichnet und dazu weiterführende Hilfe gestellt.

Für viele Drogenabhängige ist der eigene Vierbeiner der einzige Halt, den sie noch haben.

Einige sagen sogar: Ohne meinen Hund wäre ich längst tot, und ein Entzug mit Reha wäre ohne meinen Vierbeiner gar nicht denkbar.

Und genau hier kommt diese Klinik ins Spiel, in der der Hund mit im Zimmer wohnen darf und sogar auf Wunsch eigenes Hundetraining absolviert. Die Patienten kämpfen sich zurück ins wahre Leben



und haben ihren Seelentröster direkt an ihrer Seite, welcher ein wichtiger Baustein im Genesungsprozess des Hundehalters ist.

Um auch der Hygiene gerecht zu werden, stehen in den Zimmern Hochbetten mit Leitern. Unter dem Bett befindet sich das neue Zuhause für den Hund. Es ist Platz genug für Tier, Körbchen, Decken und auch Kuschtiere. Ein Tierarzt kommt regelmäßig ins Haus. Der Besuch des Speisesaales findet allerdings ohne Hunde statt. Auch bei Anwendungen oder Therapiestunden bleibt der Vierbeiner im Zimmer. Genügend Zeit für lange Spaziergänge gibt es aber allemal, und die Tiere gewöhnen sich meist sehr schnell an den neuen Tagesablauf.

Fotos: Anja Gienap für MRH

Man glaubt es kaum, aber während Menschen sich selbst zerstören, sind ihre Hunde meist in einem tadellosen Zustand. Für ihre Tiere bringen die Süchtigen ihr letztes Quäntchen Energie auf und geben ebenfalls ihr letztes Stück Brot.

Die Redaktion findet diese Klinik vorbildlich und hofft, dass noch einige Menschen hier einen Weg aus ihrer Abhängigkeit finden. Natürlich gibt es auch weitere Kliniken, die Hunde erlauben, aber dort wohnen die Tiere leider nicht mit auf dem Zimmer.



Vielleicht kennt ihr jemanden, der betroffen ist und gebt solche Informationen einfach mal weiter.

Gaby und Murphy

Wasserspaß der VIH-Hunde




Sommer, Sonne und jede Menge Wasser um uns herum garantieren jede Menge Spaß für alle Zwei- und Vierbeiner. Doch wusstest du schon, dass 15 Minuten schwimmen einer ungefähren Belastung von 45 Minuten Trab am Fahrrad gleichen? Auch Hunde, die nicht schwimmen, sondern nur toben und spielen, verbrauchen jede Menge Energien.

Wenn du mit deinem Hund an den Rhein gehst, denke bitte an die Strömung und achte vor allem auf vorbei fahrende Schiffe. Kleiner Tipp: In Lörick gibt es auf der anderen Seite des Rheinarmes einen kleinen See, der zum Freibad gehört. Dort kann man die Hunde unbedenklich schwimmen lassen.

Die Redaktion wünscht euch eine schöne Sommerzeit
Gaby und Murphy

**Fotos: Andrea Winter, Carmen Förster
Marlies Dirk, Simone Pilzecker, Kirsten
Martens, Vera Taffanek, J. Sommerburg**



Arbeitsstunden: Wichtig oder lästiges Übel?

Nein, keine Sorge, das wird kein Vortrag über Pflichten einer Vereinsmitgliedschaft. Es wird ein **Plädoyer für ein gutes Miteinander**.

Wir sind ein Hundeverein und was macht so einen Hundeverein aus? Man trainiert gemeinsam unter Aufsicht von Trainern mit seinem Hund. Dabei ist es selbstverständlich, dass die Trainer da sind, dass sie vorbereitet sind, dass sie eine Idee haben, was zu tun ist und dass sie mit Rat und Tat zur Verfügung stehen. Und ganz ehrlich: Die Trainer tun das gern und sie tun das in ihrer Freizeit. Soweit das grobe Gerüst.

Die Trainer sind zwischen 3- und 4-mal in der Woche am Platz (ja manche mehr, aber das ist ja ihr privates Vergnügen) und dabei kommen einige Stunden Arbeit zusammen. Früh da sein, aufschließen, Kaffee kochen und Teewasser vorbereiten. Dann zusammensetzen und den Plan fürs Training besprechen. Training abhalten und am Ende des Trainingstags alles wegräumen und abschließen.

Und genau da kommt ihr ins Spiel:

Der Aufschließ-Dienst ist eine viel zu wenig beachtete Möglichkeit, mit relativ wenig Aufwand 2 von 8 Arbeitsstunden zu erledigen. Will heißen, vier Mal gemacht, schon sind die Arbeitsstunden erledigt.

Das hat für euch Vorteile (die nicht geleisteten Arbeitsstunden kosten ja Geld) und das hat für uns alle auch Vorteile, nämlich diese: Die Trainer müssen das nicht selbst machen und können relativ entspannt über euer Training sprechen. Das macht es besser, spannender und sicher auch effektiver. Die Trainer sind noch mehr ansprechbar, weil sie nicht nebenher noch alle möglichen Arbeiten erledigen müssen.




Foto: Vera Taffanek

Was für Möglichkeiten gibt es noch?

- 🐾 Reinigungstage – werden kurzfristig angesetzt, je nach Wetter
- 🐾 Instandhaltungsarbeiten – werden in einzelnen Fällen angesetzt
- 🐾 Thekendienste bei Veranstaltungen – die Termine stehen auf der Homepage und hängen auf der Terrasse aus. Listen für diese Stunden liegen immer kurz vor den Terminen aus.

Zudem sind wir auch immer offen für kreative Vorschläge, wie die Arbeitsstunden abgearbeitet werden können. Im letzten Jahr z.B. wurde für uns ein neues Logo erstellt und die Banner hergestellt. Dafür wurden natürlich auch Arbeitsstunden angerechnet.

Ihr seht, es ist gar nicht so schwierig.

Wenn ihr Fragen habt, meldet euch gern bei euren Trainern oder beim Vorstand.

Dies und Das mit Hund



Foto: Rubriklistenbild: © Thomas Gödde/
Funke Foto Services/Imago; Robert Kohlhuber/
Imago; Collage: Julian Kaiser/RUHR24

Movie Park Germany in Bottrop-Kirchhellen

Seit dem 24. März hat das „Doghouse“ wieder seine Pforten eröffnet.

Da Hunde im Movie Park Germany selbst verboten sind, können die Besitzer ihre geliebten Vierbeiner im Hundehaus unterbringen. Auf die Vierbeiner warten extra Hundebetten; Mitarbeiter würden sich zudem rund um die Uhr um sie kümmern.

Die Hundebesitzer müssen einen Impfpass vorlegen, in dem eine gültige Tollwutschutzimpfung eingetragen ist. Bei Welpen müsste die erste Tollwutimpfung mindestens vier Wochen vor dem Besuch erfolgt sein. Bitte den Hund

spätestens drei Tage vor dem Besuch telefonisch anmelden.

Telefon-Nummer 02045/ 899 230 (idealerweise zwischen 10 und 14 Uhr)

Hundemessen

Ruhrpott Hundemesse

6.08.2023 ab 10 Uhr

Kultur und Bürgerzentrum Steinhof
in Duisburg

dieHundemesse.de

27.8.2023 ab 10 Uhr

Bonnstraße 200B
in Brühl



Foto: Corinna Ellerbeck

Urlaubsunterkünfte - auch mit 16 Pfoten

Deutschland

Wurster Nordseeküste

Lehmanns Kojen / Ferienwohnungen

Hunde nach Absprache in unbegrenzter Anzahl

Tel. 0179-9251996

Mail: info@lehmanns-kojen.de

www.lehmanns-kojen.de

Mosel

Ferienhaus an der Traumschleife

Tel. 0177-4806100

Mail: katja@ferienhaus-an-der-traumschleife.de

www.ferienhaus-an-der-traumschleife.de



Foto: Simone Pilzecker

Niederlande

Vakantiewoningen

Den Osse

Herckstein 96

Tel: 0031-111-692500

Mail: info@zeelandvakantiewoningen.eu

www.zeelandvakantiewoningen.nl

Breskens

Ferienhäuser Jutta Däumer

EuroParcs

Mail: info@strand.dog

www.strand.dog

Österreich

Ferienwohnungen

Bad Ausee

Tel: 004917480-65527

Mail: info@alpenlodge-auseezeit.at

www.alpenlodge-auseezeit.at

Ferienwohnungen

Murau/Steiermark

Haus Mauken

Tel. 0043664 3198649

Mail: haus.mauken@yahoo.at

www.hausmauken.at

Information der Redaktion:

Alle Adressen stammen aus dem Internet und wir übernehmen keine Garantie für die Richtigkeit der Angaben.

Sommer - Sonne und die gefürchteten Zecken



Freigabe des Fotos durch Internetseite

Im Sommer sind sie besonders aktiv und kein Hund ist wirklich zu 100% geschützt. Darum ist es gut, den Vierbeiner nach jedem Spaziergang kurz abzusuchen und auch sich selbst nicht zu vergessen.

Feste Schuhe und helle Kleidung helfen euch vor bösen Überraschungen. Für Mensch und Tier gibt es ebenfalls verschiedene Mittel, um die Viecher nicht an sich heran zu lassen. Was man dabei nutzt und wie man es anwendet, ist breit gefächert. Ein Hundehalter schwört auf Naturmittel und der Andere nutzt eine chemische Keule. Im Endeffekt muss das jeder für sich entscheiden.....aber Schutz ist schon sehr wichtig.

Hat sie trotz allem zugebissen, ist die Entfernung samt Kopf der Zecke dringend angeraten.

Im Dschungel der Entfernungsmittel gibt es auch viele Angebote, und man muss schauen, womit man am besten zurechtkommt. Wichtig ist nur, den Kopf mit zu entfernen und den Biss danach zu desinfizieren. Zecken können Erreger verschiedener Infektionskrankheiten übertragen. Solche Infektionen verlaufen oft unauffällig und werden daher selten mit dem längst vergessenen Zeckenstich in Verbindung gebracht.

Diese nicht ungefährlichen Tiere gehören nicht zu den Insekten, sondern zu den Spinnentieren.

Es gibt verschiedene Arten bei uns in Deutschland und am meisten verbreitet ist der gemeine Holzbock. Diese Zeckenart ist überwiegend von März bis November in Wäldern und dichten Gräsern zu finden. Sie lauern Menschen oder Tieren auf und suchen sich dann eine Stelle am Körper, an der sie leicht an das Blut gelangen. Dort saugen sie sich voll und schwellen von etwa 3 Millimeter auf bis zu 12 Millimeter an.

Also schützt euch und eure Tiere rechtzeitig und gebt den Zecken keine Chance, euch zu schaden.

Die Redaktion



Foto: Gaby Schwarze

Angie: www.hundetraining-clf.de



Schwerpunkte: Verhalten, Erziehung, Körpersprache, Beschäftigung



Fotos: Angie Schrepper-Müller

Angela Schrepper-Müller
Training - so individuell wie Du und Dein Hund

0172 74 93 444 - info@hundetraining-clf.de
www.hundetraining-clf.de



Beratung & Einzeltraining bei Verhaltensproblemen
Teatime (Geruchsdifferenzierung) · Gymnastricks
Leinenführigkeit für den Alltag · Anti-Giftködert-Training · Rückruftraining



„Wer weiß denn sowas...?“

Eine Sachkundeprüfung für Hunde - ein Hundeleben lang gültig. Eigentlich alles gut zu wissen!!

Aber leider verblasst das dafür erlernte Wissen im Laufe der Jahre und bekommt immer mehr Lücken. Deshalb werden ab jetzt in der VIH-Zeitung 3 oder 4 Fragen (natürlich mit Antworten zur Überprüfung) gestellt werden aus dem

A) Fragenkatalog zum Sachkundenachweis nach dem Landeshundegesetz NRW für Halter von gefährlichen Hunden gemäß § 3 Abs. 2 (4 Rassen) und Abs. 3 (im Einzelfall gefährlichen Hunden) und Hunden bestimmter Rassen gemäß § 10 Abs. 1

sowie der

B) Sachkundeprüfung für Hunde gemäß § 11, Abs. 1 LHundG NRW (20/40er Hunde)



Foto: Stephanie Geerkens

Quelle: www.rhein-kreis-neuss.de

Quelle: www.tieraerztekammer-nordrhein.de

Frage 1:

Sie haben einen kleineren Hund, ein großer fremder Hund kommt Ihnen entgegen. Wie verhalten Sie sich?

- a) Hund auf den Arm nehmen, um ihn aus der Gefahrenzone zu bringen.
- b) Versuchen, den großen Hund zu verscheuchen.
- c) Zügig mit Ihrem Hund Ihren Weg fortsetzen
- d) Versuchen auszuweichen, ansonsten den Weg zügig fortsetzen.

Frage 2:

Wie kann ein Hund vor einer Infektion mit Viren geschützt werden?

- a) viel frische Luft
- b) hoher Gemüseanteil im Futter
- c) Impfung

Frage 3:

Was bedeutet es, wenn ein Hund einem anderen den Kopf auf den Rücken legt?

- A. Er ist unterwürfig.
- B. Er macht eine Spielaufforderung.
- C. Er ist müde.
- D. Es ist eine Imponiergeste.

Frage 1: d
Frage 2: c
Frage 3: D

TASSO: Hund im Backofen

Keine Hunde in heißen Autos!



Schon ab 20 Grad Außentemperatur kann der Tod drohen. Das Innere eines verschlossenen Autos kann sich bei warmen Temperaturen binnen kurzer Zeit auf mehr als 50 Grad aufheizen. Je mehr Zeit vergeht, desto heißer wird es. Helfen Sie uns dabei, dass in diesem Sommer nicht erneut viele Hunde an den Folgen eines Hitzschlages qualvoll im Auto sterben müssen.

Hier finden Sie wichtige Informationen rund ums Thema:
www.tasso.net/hib

#HundimBackofen

TASSO e.v.



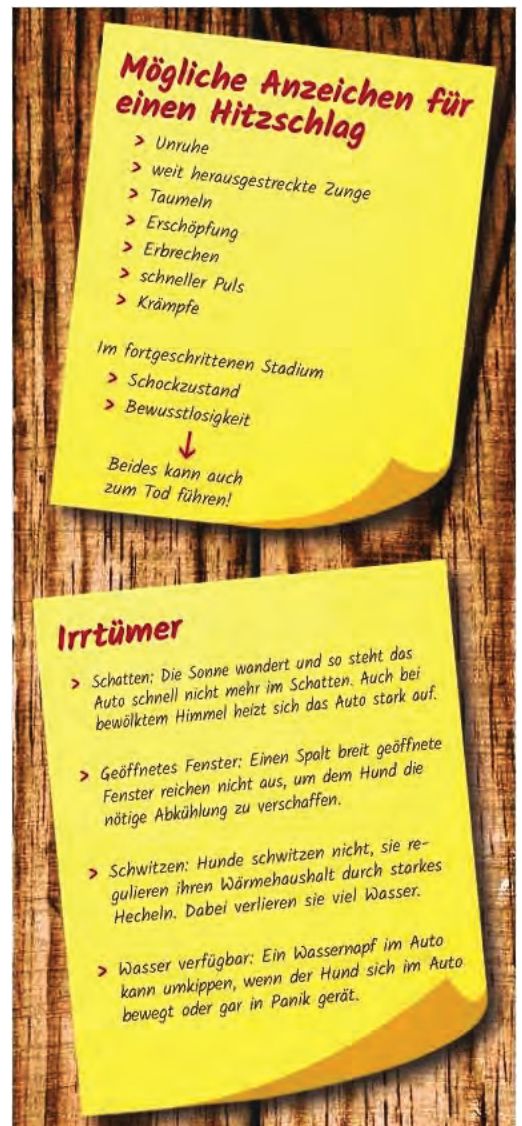
aufheizen – dabei muss nicht einmal die Sonne scheinen. Eine kurze Zeit reicht dann schon aus, um einen Hund in eine lebensbedrohliche Situation zu bringen. Im Gegensatz zu uns Menschen schwitzen Hunde nicht, sondern regulieren ihren Wärmehaushalt durch Hecheln. Dabei verlieren sie sehr viel Wasser. Wenn sie den Wasserverlust nicht ausgleichen können, steigt die Körpertemperatur der Tiere an. Es kommt zu einem Hitzschlag, bei dem wichtige Organe nicht mehr ausreichend durchblutet werden. Jetzt ist schnelle Hilfe nötig, denn die Situation ist lebensbedrohlich. Deswegen sollten Hunde bei warmen Temperaturen nicht in einem Auto zurückgelassen werden. Auch nicht mit einem leicht oder sogar ganz geöffnetem Fenster; auch nicht für kurze Zeit!

Wenn Erledigungen anstehen, bei denen Hunde nicht dabei sein können, sind sie zu Hause am besten aufgehoben. Mit unserer Kampagne Hund im Backofen möchten wir zur Aufklärung beitragen. Schauen Sie den Film auf unserer Webseite an und teilen Sie ihn! Helfen Sie uns bei der Aufklärung.

Wenn ein Hund im Auto in akuter Not ist, kann sein Leben von Ihrer richtigen Reaktion abhängen. Was können Sie tun?

- 🐾 Versuchen Sie den Halter ausfindig zu machen.
- 🐾 Steht das Auto zum Beispiel auf einem Supermarktparkplatz oder ähnlichem, lassen Sie den Halter ausrufen.
- 🐾 Rufen Sie die Polizei oder die Feuerwehr (Achtung: Wenden Sie sich an die örtliche Dienststelle, nicht an die Notrufnummer).
- 🐾 Notieren Sie alle wichtigen Daten: Datum, Ort, Uhrzeit, Automarke, Farbe und Kennzeichen
- 🐾 Suchen Sie Zeugen und notieren Sie auch ihre Kontaktdaten.
- 🐾 Dokumentieren Sie den Vorfall mit Fotos beziehungsweise machen Sie ein Video von der Situation.
- 🐾 Erstellen Sie zur Sicherheit Strafanzeige wegen Tierquälerei.

Auch wenn ein Hund im Auto zurückgelassen wurde, darf er nicht einfach befreit werden. Nur wenn die Situation akut lebensbedrohlich ist (zum Beispiel deutliche Atemnot, Taumeln, Besinnungslosigkeit) und Sie zu dem Schluss kommen, dass Sie nicht länger auf die Polizei oder Feuerwehr warten können, dürfen Sie den Hund selbst befreien. Sie sollten zunächst prüfen, ob ein Fenster oder eine Tür offen ist. Ist das nicht der Fall, gilt es, äußerste



Vorsicht walten zu lassen. Wenn es unumgänglich ist, fremdes Eigentum zu beschädigen, sollte der Schaden so gering wie möglich sein. Schlagen Sie weder Front- noch Heckscheibe, sondern besser ein Seitenfenster ein. Sie müssen damit rechnen, dass der Fahrzeughalter Strafanzeige gegen Sie wegen Sachbeschädigung erstattet. Wenn Ihr Eingreifen jedoch objektiv das letzte Mittel zur Rettung des Hundelebens war, können Sie sich auf den rechtfertigenden Notstand nach §34 StGB und §228 BGB berufen. Daher ist es so wichtig, Zeugen mit Kontaktdaten für den Vorfall zu haben und die Polizei zu verständigen. Der Halter hat die Kosten für einen notwendigen Einsatz von Polizei und Feuerwehr selbst zu tragen (OVG RLP; AZ 12 A 10619/05).

Freigabe der Fotos durch Internetseite



Wenn der Hund aus dem überhitzten Auto befreit ist, benötigt er sofort medizinische Versorgung. Wie können Sie ihm helfen?

Erste Sofortmaßnahmen

Das Wichtigste ist, dass Sie das Tier zunächst in den Schatten bringen und es aktiv für mindestens 30 Minuten kühlen. Das heißt, der Hund sollte mit kühlem – nicht eiskaltem – Wasser übergossen werden. Das darf ruhig eine größere Menge sein, sodass der Hund bis auf die Haut durchnässt wird. Ist der Hund bei Bewusstsein, und nur dann, können Sie ihm schluckweise Wasser anbieten. Bei Bewusstlosigkeit müssen Sie den Hund in die stabile Seitenlage bringen – beachten Sie, dass dabei die Zunge

heraushängen muss. Darüber hinaus ist eine gewisse Luftzufuhr wichtig. Sie oder Ihre Helfer sollten den nassen Hund deshalb nicht in ein feuchtes Handtuch einwickeln, sondern ihm zum Beispiel aktiv Luft zufächeln, um ihn weiter zu kühlen. Sie sollten dem Hund anschließend einen Moment Zeit geben, damit er sich etwas erholt und seine Atmung sich etwas beruhigen kann. Danach ist es unerlässlich, einen Tierarzt aufzusuchen.

Geöffnete Autofenster während der Fahrt bringen zusätzliche Ventilation und Kühlung. Eine erneute Hitzebelastung sollte unbedingt vermieden werden. In der Tierarztpraxis ist eine telefonische Voranmeldung ratsam, damit ein Tierarzt vor Ort einsatzbereit ist, um den Hund entsprechend notfallmäßig behandeln zu können.

Wer mehr Informationen möchte schaut einfach unter:
www.tasso.net

Wer mehr Informationen möchte schaut einfach unter:
www.tasso.net

www.tasso.net

www.facebook.com/TASSOev

www.instagram.com/tasoev

Unser Spendenkonto

IBAN DE78 5105 0015 0238 0549 07

www.tasso.net/spenden



Professionelle & Liebevoller Hundepflege

Windvogt 42

41564 Kaarst

Tel.: 0173 3624355

Email: info@hundesalon-kruell.de

www.hundesalon-kruell.de

Der Führerschein 2.0

Team Gudrun & Stella

Also, es war **unser großer Tag** – stand ja auch so dick im Kalender!!

Der 02. April im Jahr 2023 und es ging um nicht weniger als den **Führerschein 2.0** (in Worten: zwei Punkt null!).

Schon bei der Anmeldung war sowohl mir als auch Stella klar – wir müssen noch ordentlich üben. Neben der Prüfungsordnung erhielten wir auch den Ablauf der Einzelprüfung sowie den der Gruppenübungen.

Es geht hier eben nicht einfach nur darum, dass ich (die Hundeführerin) ein Signal gebe und Stella (die Hündin) irgendwann und irgendwie das fast Richtige macht.

Jetzt geht es um Genauigkeit – in meiner Ansprache (ein Signal) und in Stellas Umsetzung (zeitnah)! Unangeleint, auf Entfernung, mit Ablenkung. Und natürlich ist es auch wichtig, die Zusammenarbeit voller Freude zu gestalten.



Es wurde uns ein tolles „Prüfungsschaumbad“ zum Wohlfühlen gereicht. Vorbereiteter Platz, gut gelaunte Prüfer und Prüferinnen (– vielen Dank an Euch) und ein leckeres Buffet (- vielen Dank auch an die, die so lecker zubereitet haben und an den „Thekendienst“, der Zuspruch gab und Lächeln schenkte).

10 Teams sind angetreten! Und es war perfekte Teamarbeit zu sehen.

Herzlichen Glückwunsch an alle, die es gewagt haben. Und allerherzlichsten Glückwunsch an die Teams, die nun stolze Besitzer des „Zweiers“ sind!!!

Startnr.	Hund	Halter	Gruppe
1	Stella	Gudrun	Gruppe 1
2	Tori	Andrea	
3	Flavour	Angie	
4	Joy	Petra	
5	Bull	Yvonne	
6	Tobi	Wolf	Gruppe 2
7	Cooper	Nicole	
8	Mila	Steffi	
9	Lykos	Regina	
10	Henri	Monika	





Bei uns kam es, wie es kommen musste. Ich war ungeduldig, das Zuckerschneckchen unaufmerksam...ich ruckelte kurz am Halsband. Und später im Verlauf der Prüfung gab Madame ihrer Blase nach und pieselte... Tja, zweimal durchgefallen!

Aber: ich habe die Prüfung in bester Erinnerung. Stella und ich haben so viel gelernt und wir achten jetzt beide auf genauere, effektivere Kommunikation.

Und natürlich sind wir im nächsten Jahr beim neuen Anlauf für den Führerschein 2.0 dabei!

Fotos: Birgit Dohmen / Katrin Haas / Gudrun Schnitzler

...wird wieder ein **GROSSER TAG!!!!!!!!!!!!!!**

Motivierte Grüße von Gudrun & Stella



Endlich einmal richtig Hund sein?
Endlich einmal ohne Leine kommunizieren dürfen?
Endlich einmal rennen, spielen, raufen dürfen?

Und das alles unter Aufsicht von Hundetrainern?

Dann seid ihr hier richtig.

WILLKOMMEN IM HUNDEFREILAUF NEUSS

Wir bieten:

- Ein eingezäuntes Gelände
- Trainer, die den Freilauf moderieren und beaufsichtigen
- Beobachtung der Körpersprache der Hunde und somit Schulung des eigenen Blickes für den Hund

Meldet euch an:

<http://hundefreilauf-neuss.jimdosite.com/>

Weitere Infos:

<https://www.facebook.com/Hundefreilauf-Neuss>

Die Trainer des VIH bieten zusätzlich an:

Die Kosten dieser zusätzlichen Kurse sind NICHT im Vereinsbeitrag enthalten.
Eine Anmeldung ist erforderlich und die Termine werden von den Trainern bekannt gegeben.
Sollte Interesse an weiteren Angeboten bestehen, können die Trainer sehr gerne angesprochen werden.

Andrea www.winterfaelle.com	Hoopers	Auf Anfrage
	Locagility	Auf Anfrage
	Mantrailing	dienstags - ab 17.30 Uhr
	Rally Obedience	freitags - ab 16.30 Uhr
	Perfect Heelwork	wird bekannt gegeben
	Bingo	wird bekannt gegeben
Angie www.hundetraining-clf.de	Kurs: Teatime	montags - 16.00 Uhr
		montags - 17.30 Uhr
		montags- 19.00 Uhr
		dienstags - 17.30 Uhr
	Leinenführigkeit	Auf Anfrage
	Anti-Giftködert-Training	Auf Anfrage
	Rückruftraining	Auf Anfrage
Scarlett www.dogsio.de	Workshop in Planung: Gymnastricks (Vorder- und Hinterhand)	
	Physiotherapie auf Anfrage	
Ninja www.ncz-fotografie.de	Hundefotografie	Nach Absprache

Fotos: VIH



Segeltörn mit Hund



Für manche ist es kaum vorstellbar, aber auch Segeln mit Hund kann ein wunderbares Erlebnis sein. Je jünger der Hund ist, desto einfacher ist es, aus ihm einen entspannten Bootshund zu machen. Zur Eingewöhnung sollte das Boot allerdings fest vertäut bleiben und besonders behutsam mit dem Vierbeiner umgegangen werden. Nach ersten erfolgreichen Begehungen können schon das Lieblingsspielzeug oder auch Leckerchen zum Spaß eingesetzt werden. Denn der Segler wird durch mehr Bewegung auch schon mal

wackeln, und so bekommt dein Hund ein erstes Gefühl dafür, wie man die Balance hält.

Nicht alle Hunde sind geborene Seefahrer, und darum sollte man mit besonders viel Geduld arbeiten.

Auch wenn viele Hunde gut schwimmen können, sollte gerade beim Segeln jeder Hund eine Schwimmweste tragen. Die Weste sollte einen Tragegriff haben, um den Vierbeiner notfalls wieder an Bord ziehen zu können. Am besten bekommt er direkt bei der ersten Tour einen festen Platz zugewiesen, an dem er gemütlich verweilen kann. Denn Sicherheit an Bord ist ein wichtiges Detail für alle Anwesenden. Mit der Hundeleine kann man gerade am Anfang den Hund auch gut an Bord sichern.



Nicht zu vergessen ist der stets gefüllte Wassernapf und evtl. Kausnacks, um den Hund während des Segelns zu beschäftigen. Wobei es ebenfalls ratsam ist, den Hund vor einer Tour gut auszulasten.

Natürlich muss man auch hier an den Sonnenschutz für alle Crew-Mitglieder denken und ein Schattenplätzchen sollte stets verfügbar sein.



Doch wie lange darf so eine Segelroute mit Hund eigentlich sein, damit sich wirklich alle wohl fühlen? In meinen Augen müssen auf jeden Fall genügend Pausen sein, damit der Hund mal Schnüffeln und sich entleeren kann. Für längere Touren gibt es auch so eine Art Hundetoilette oder Rollrasen. Das kann man mal machen, aber grundsätzlich sollte der Hund sich schon seine Beine vertreten können.

Auch Hunde können seekrank werden:



alle Fotos: Christina Ernst

Hunde werden seltener seekrank als Menschen, aber dennoch kann es durchaus zu Übelkeit und Erbrechen kommen. Dann ist es wichtig, die nächste Möglichkeit zum Anlegen zu nutzen, um dem Gleichgewichtsorgan des Hundes die Möglichkeit zur Regulierung zu geben.

Wenn der Hund sich erholt hat, kann man einen kurzen neuen Versuch starten und schauen ob es besser wird. Sollte es sich nicht bessern, muss man überlegen, ob man den Hund nicht lieber an Land in die Obhut eines guten Hundesitters gibt und den Segeltörn ohne Hund genießt.

Prinzipiell fühlt sich der Hund aber an Bord wohl, wenn er langsam herangeführt wurde, die Törns nicht zu lang oder mit vielen Pausen gestaltet werden und ihm eine Brise Wind um die Nase weht.

Ich glaube, dass eine gesunde Portion Menschenverstand, eine gute Teambildung und eine gewisse Abenteuerlust ein tolles Segelgefühl für alle geben kann.

Wenn ich mal die Gelegenheit dazu bekomme, würde ich es jedenfalls mal mit Murphy probieren.

Immer eine Handbreit Wasser unterm Kiel wünschen

Gaby und Murphy

NATURHEILKUNDE FÜR TIERE

Homöopathie | Akupunktur

Geriatric (Altersheilkunde)

Schmerztherapie

Verhaltenstherapie für Katzen

Bettina Schmid - Tierheilpraktikerin VDT und VDTT
Mainstraße 85 in 41469 Neuss
Tel: 0151 2005 7090
E-Mail: info@tierheiltherapie.nrw
Im Netz: www.tierheiltherapie.nrw

Termine für das Jahr 2023

Samstag **08.07.2023** Spaß-Tag – kein Training!

Samstag **16.09.2023** Führerschein 1.0 Herbst

Sonntag **17.09.2023** Führerschein 1.0 Herbst - **PLATZ GESCHLOSSEN!!**

Sonntag **03.12.2023** Letzter Trainingstag 2023

Samstag **09.12.2023** Weihnachtsfeier

Sonntag **31.12.2023** Silvesterfreilauf

Samstag **13.01.2024** Erster Trainingstag 2024



voba-mg.de

#meine Bank
#meine Heimat
#meine Erde
Morgen kann kommen.
Wir machen den Weg frei.

„Nachhaltigkeit bedeutet mehr als Umweltschutz. Sie zeigt sich auch im Umgang mit uns selbst sowie in unserem wirtschaftlichen und sozialen Engagement für die Region.“

Volksbank Meerbusch
Niederlassung der Volksbank Mönchengladbach eG



Foto: Vera Taffanek

Unser Vorstand



Angela
Schrepper-
Müller

1. Vorsitzende



Katrin
Haas

2. Vorsitzende



Harald
Elsässer

Schatzmeister



Andrea
Winter

Schriefführerin



Marlies
Dirk

Beisitzerin

Fotos: VIH Neuss

Dogsio
Hundephysiotherapie Fischeln

Anamnese - Ganganalyse - Massage - Mobilisation - Muskelaufbau

Scarlett Müller
Hundephysiotherapie und Chiropraxis

www.dogsio.de
info@dogsio.de • 0170 22 89 020

Freud und Leid liegen so nah beieinander

Eine geht, eine kommt und eine ist immer für mich da

Der Reihe nach: Die Königin ist gegangen. Kiara, eine unglaubliche Hündin, von und mit der ich so viel lernen durfte, musste uns verlassen. Eine Katastrophe. Die Trauer mit Worten nicht zu beschreiben.



Da ich bereits im Januar wusste, dass unsere Zeit endlich sein würde, hatte ich mich nach Welpen umgeschaut, ich wollte doch auf jeden Fall zu Tori einen zweiten Hund holen. Tori hatte schließlich noch nie allein gelebt.

Ich wurde fündig. Ilse (Carlotta Ilse) wurde auf Kiaras Geburtstag geboren. Ich war sofort verliebt. Also wurde ich mich mit der tollen Züchterin einig, Ilse sollte mein neuer Hund werden. Zu Tori einen zweiten Hund, kein Problem. Zu Kiara einen Welpen, immer eher mit Vorsicht zu genießen. Aber so wollte ich es.


Leider hat mir Kiara einen Strich durch die Rechnung gemacht. Sie konnten sich nicht mehr kennenlernen. Kiara hatte andere Pläne.



alle Fotos: FairyLusion Photo Art


Nun ist Ilse jetzt da. Sie ist ein wundervoller kleiner Hund. Sie hat sich sofort in mein Herz geschlichen und füllt unser Leben wieder mit Leben. Sie ist ein munterer Welpe, der nun alles mit mir zusammen erkundet.

Und dann ist da noch Tori. Die gute Tori. Die artige Tori. Sie musste damit klar kommen, dass ihre „große Schwester“ nicht mehr da war, sie musste damit klar kommen, dass plötzlich ein Welpe da ist. Und was macht sie? Sie ist eine unglaublich tolle große Schwester für Ilse. Schon nach nicht einmal einer Woche konnten sie zusammen liegen und sogar schon spielen.



So liegen also Leid und Freud sehr eng beieinander und ich kann mich glücklich schätzen, dass nach einer einzigartigen Kiara und einer wundervollen Tori nun eine bezaubernde Ilse mein Leben bereichert.

Andrea



Übungsstunden



Foto: Marco König-Schäfer

Der Verein Internationaler Hundefreunde e.V.

bietet die Übungsstunden auf dem

VIH-Hundegelände /

Bataverstraße 190 /

41462 Neuss

zu folgenden Zeiten an:

Mittwoch	17:00 bis 17:45 Uhr	Leistungsgruppe
	18:15 bis 19:00 Uhr	alle anderen Gruppen
Donnerstag	18:00 bis 19:00 Uhr	Welpenstunde
Samstag	13:30 bis 14:15 Uhr	Leistungsgruppe
	15:00 bis 15:45 Uhr	alle anderen Gruppen
Sonntag	11:00 bis 11:45 Uhr	Leistungsgruppe
	12:15 bis 13:00 Uhr	alle anderen Gruppen
	14:00 bis 15:00 Uhr	Welpenstunde

**Der Platz wird erst 30 Minuten vor Unterrichtsbeginn für die Mitglieder geöffnet.
Vor und nach dem Unterricht dürft Ihr mit Euren Hunden zum Spielen auf den Platz.**

**Welche Hundegruppe zum Spielen auf den Platz darf, entnehmt
bitte dem Schild in der Schleuse!**

Für weitere Informationen stehen Euch die Trainer zur Verfügung.

Unsere Trainer



Andrea
Diek



Andrea
Winter



Angela
Schrepper-Müller



Frank
Wenzel



Holger
Vaassen



Julia
Teichelmann



Katja
Förster



Katrin
Steinfort



Kerstin
Vaassen



Marco
König-Schaefer



Melanie
Driesen



Nadine
Mauritz



Ninja
Czimmek



Regina
Schröder-Grondstra



Simone
Pilzecker



Scarlett
Müller



Steffi
Neumann



Vera
Taffanek



Yvonne
Dicken



Yvonne
Nowak

Fotos: VIH Neuss


Nur im VIH – einzigartige Hunderassen! Heute:
Meerbuscher Roll-Hund (Canis cannelloni)



Peggy stammt aus Bulgarien und als Geburtsdatum wurde der 1.1.2019 vom Tierschutzverein angegeben.

Sie ist wohl als Gute-Laune-Hund schon geboren! Wir, mein Mann Detlef und ich, Tina, haben das neugierige, lustige Mädchen sofort bei der ersten Begegnung ins Herz geschlossen, da war sie 5 Monate alt und hatte bis dato wohl auch nur Gutes von Hund und Mensch erfahren dürfen. Also ging es von der Zwischenstation in Alsdorf auf nach Meerbusch!

Im Sommer 2019 begann für Peggy und mich dann das Lernen.... und auch Spaß haben im VIH.



Fotos: Tina & Detlef Schmitz

Ihre bekannte 'Rolle' und das 'Bauchzeigen' hatte sie schon immer. drauf. Nach dem Motto: "Ich will keinen Stress, ich will nur spielen."

Peggy mag Wasser, Jauche, Matsch, Apportieren bei Scarlett, Longieren bei Angie und ist allem Neuem stets aufgeschlossen. Auch hat sie sich schon als Putzlappendiebin bewährt, kann man schließlich auch apportieren...

Mit Leckerchen kommt man immer bei ihr an.... Ihre rosa Dudley Nase ist scheinbar immer auf der Suche nach Fressbarem.... was leider auch oft nicht so toll ist. Hab mich schon oft gefragt, was in der Mischung wohl drin ist, also.... mit Sicherheit auch ein Labbi.

Und Peggy lernt sehr gerne und schnell. Am liebsten alles mit viel Abwechslung und natürlich Leckerli. Yamm...

Sie würde auch gerne mal Dog Dancing machen, vielleicht bietet das ja mal ein/e Trainer/in an 😊

Das wünscht sich: **Team Tina & Peggy**









AB JETZT Neu in Meerbusch!

Der Erlebnisstore für dich und deinen Hund!



Bei uns findest du alles, was dein Vierbeiner braucht:

-  Exklusive und liebevoll ausgesuchte Leinen, Körbchen, Accessoires uvm.
-  Premium Barf, Trocken- und Nassfutter
-  Futter- und Nahrungsergänzungsmittel
-  Beratung, Erfahrung und Kompetenz

Wir freuen uns auf euch!

Kaiserswerther Straße 6, 40668 Meerbusch
Öffnungszeiten: Di-Fr 10 - 18:30 Uhr und Sa 10 - 16 Uhr



@klaeffe_r_u_n_d_d_u



Kläffer & Du

folge uns auf Instagram & Facebook

Website: www.vih-neuss.de

Facebook: **Verein Internationaler Hundefreunde e.V.** (öffentliche Facebook Seite)



VIH Hundeverein Neuss (geschlossene Seite - nur für Mitglieder)

VIH- Fotos/ Video (geschlossene Seite - nur für Mitglieder)



Foto: Gaby Schwarze

RUNDUM-
SORGLOS-
VERKAUF **NEU**
Ihrer Immobilie

Ihr Vorteil:
Wir leben, wo
Sie verkaufen!

Kurzmöglichster Erfolg
durch langjährige Erfahrung
auf dem Immobilienmarkt

Vereinbaren Sie Ihren Termin:

Telefon 02131 - 151 35 55

E-Mail verkauf@keuter.de

Mehr Informationen auf www.keuter.de



KEUTER
Grundbesitzverwaltung
Ludwig-Erhard-Straße 8
41564 Kaarst





Hundephysiotherapie & Osteopathie

Meerbusch

Inh. Valesca Doll

Massage • Rehabilitation • Mobilisation
... mit Unterwasserlaufband
in entspannter Atmosphäre

Waldweg 99 • 40668 Meerbusch
Tel.: 021 50 / 70 19 328 • Mobil: 01 63 / 71 51 590

www.hundephysiotherapie-meerbusch.de
info@hundephysiotherapie-meerbusch.de

COUPON

Gültig bis 01.10.2023

**Gegen Vorlage dieses Coupons
erhalten Sie einmalig**

20% RABATT

... auf einen Artikel Ihrer Wahl!

Ein Artikel entspricht einer Verkaufseinheit eines Produktes (z.B. einer Dose). Keine Barauszahlung möglich. Ausgenommen Gutscheine, Geschenkkarten, Sonderangebote, bereits reduzierte Ware, Lebewesen und Bücher. Nicht kombinierbar mit der FUTTERKARTE und mit anderen Aktionen. Nur ein Coupon je Einkauf.

in Ihrem DAS FUTTERHAUS Märkten

Futterhaus Düsseldorf

Wiesenstr. 30a

40549 Düsseldorf

Futterhaus Neuss

Jülicher Landstr. 88

41464 Neuss