

## Auch für härteste Materialien

Diese Maschine ermöglicht Ihnen freie Sicht und Kontrolle über Ihr Werkzeug. Ausgestattet mit einer zweiseitig belegten Diamantsichtschleifscheibe.

- ✓ Bohrungen in der Diamantsichtschleifscheibe kühlen das Werkzeug nachhaltig
- ✓ geringe Schleifscheibenstärke
- ✓ Diamantsichtschleifscheibe beidseitig belegt
- ✓ hochwertiger Diamantbelag garantiert lange Haltbarkeit
- ✓ mit Sicherheit jedes Material bearbeitbar
- ✓ einfachste Handhabung
- ✓ geringe Wärmeentwicklung

Anwendungsvideo:





### TECHNISCHE DATEN

Diamantscheibe:	Ø 180 mm
Motor:	230 V, 50 bis 60 Hz, 0,15 kW
Drehzahl:	1420 min <sup>-1</sup>
Gewicht netto:	7,3 kg
Schleifbelag:	Diamant
Anschluss für Staubabsaugung:	Ø 35 mm
Maße (L x B x H):	250 x 250 x 310 mm

### GRUNDAUSSTATTUNG

- beidseitig belegte Diamantsichtschleifscheibe Ø 180 mm
- Anschluss für Staubabsaugung
- Niederdrehzahlmotor




**Art.-Nr. 18070** LED-Präzisionsoptik beleuchtet inkl. Maschinenhalterung



**Art.-Nr. 18658** Schleifscheibenaufnahme



**Art.-Nr. 17358** Winkelauflage



**Diamantschleifscheibe**  
**Art.-Nr. 10947** grob (Standard)  
**Art.-Nr. 10948** mittel  
**Art.-Nr. 10949** fein