

Hühnerstall 2.0 1m2



Hühnerstall 2.0 2,2m2



Hühnerstall 1.5 1,5m2




Beispielfoto: Lärche + Stelzen/Erdspieße

Beispielfoto: Lärche + Schwerlasträder

Beispielfoto: Fichte + Stelzen/Erdspieße

Holz Außen:




Lärche Rhombus (nur bei 2.0)



Fichte Nut und Feder


Blech Dach Farbe:



Anthrazit



Dunkelgrün

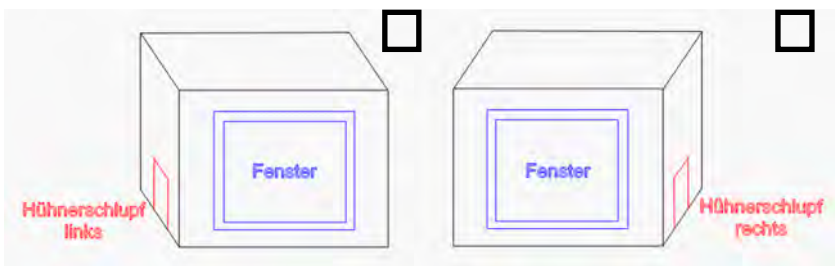


Ziegelrot



Dunkelbraun

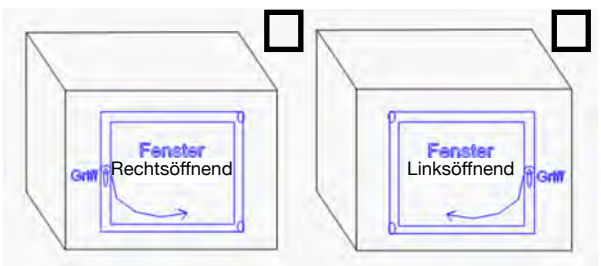
Hühnerschlupf Seite:



Hühnerschlupf links

Hühnerschlupf rechts

Fenster- Richtung der Öffnung:




Fenster Rechtsöffnend

Fenster Linksöffnend

Unterbau aus Lärche erhöht (60-70cm):

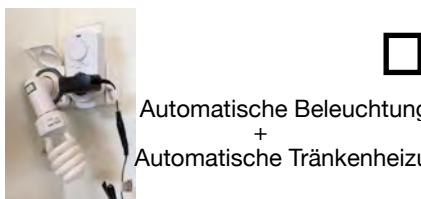
Höhe:



Auswahl Strom:



Im Stall:
Doppelsteckdose



Automatische Beleuchtung
+
Automatische Tränkenheizung

Notizen:

Name: