



**ODES**

# PRODUKTKATALOG 2023

# INHALT

	Seite
ODES HIGH PERFORMANCE ATV'S	2
Pathcross Max 650	3
Pathcross Max 650+	4
Pathcross Max 800	5
Pathcross Max 1000	6



# HIGH PERFORMANCE ATV'S

ODES ATVs werden in den USA entwickelt und konstruiert. Produziert wird auf einem hochmodernen Maschinenpark und Industrierobotern der neuesten Generation.

Die leistungsstarken Motoren werden komplett selbst hergestellt. Vom Motorblock-Rohling bis zum fertigen Triebwerk produzieren ODES-Fachkräfte diese moderne Kraftquelle komplett im eigenen Werk.

Durch den großen Erfolg in den USA angefeuert, etabliert sich ODES nun auch in Europa. Besonders im hohen Norden, wo ATVs aus dem Alltag nicht mehr wegzudenken sind, bewähren sich ODES Fahrzeuge bei der täglichen harten Arbeit in Land- und Forstwirtschaft.

Seit 2016 freuen wir - die Karcher AG aus Birkenfeld - uns, Generalimporteur und -Distributor für Deutschland und Österreich zu sein und zusammen mit ODES hochwertige Fahrzeuge bieten zu können.



# Pathcross Max 650

Typ: ODES650ATV-L



V2 Zylinder



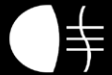
LED  
Scheinwerfer



Seilwinde vorne



Anhängerkupplung



Nebelschlussleuchte



Beifahrer Lehne  
& Haltegriffe



Handprotektoren

LoF  
Zulassung

T3b  
max. 60 km/h



## Technische Daten

Farbvarianten	Schwarz / Grau-Metallic
Motorbauart	V-Twin
Kühlsystem	Flüssigkeitsgekühlt
Hubraum	650 cm <sup>3</sup>
Leistung	39 KW (LoF) / 33,6 kW (T3b)
Höchstgeschwindigkeit	91 km/h (LoF) / 60 km/h (T3b)
Zündung	CDI
Starter	Elektrisch
Getriebe	CVT H/L/N/P/R
Federung vorne	Hydr. Stoßdämpfer
Federung hinten	Hydr. Stoßdämpfer
Bremse vorne	Scheibenbremse
Bremse hinten	Scheibenbremse
Reifen hinten	26x9-14
Reifen hinten	26x11-14
Felgen	Stahl
Tankinhalt	22 Liter
CO <sup>2</sup> Ausstoß*	1160,28 g/kWh
EU-Abgasnorm	Euro 5

## Maße & Gewichte

Länge	2450 mm
Breite	1246 mm
Höhe	1440 mm
Radstand	1500 mm
Bodenfreiheit	255 mm
Leergewicht fahrbereit (inkl. Fahrer 75 kg)	525 kg
Max. zul. Gesamtgewicht	690 kg

## Logistische Daten

	<b>Schwarz</b>
EAN	4000420309765 (LoF) 4000420310006 (T3b)
Artikel-Nr.	309765 (LoF) 310006 (T3b)

\*Der CO<sup>2</sup>-Ausstoß ist abhängig von Fahrgewicht, Art des Fahrers und Umgebungsbedingungen. Technische und optische Änderungen vorbehalten.





# Pathcross Max 650+

Typ: ODES650ATV-L



schwarz



V2 Zylinder



LED  
Scheinwerfer



Seilwinde vorne



Anhängerkupplung



Nebelschlussleuchte



Beifahrer Lehne  
& Haltegriffe



EPS  
Servolenkung



Handprotektoren



14" Alu Felgen



LoF  
Zulassung



T3b  
max. 60 km/h

## Technische Daten

Farbvarianten	Schwarz / Grau-Metallic
Motorbauart	V-Twin
Kühlsystem	Flüssigkeitsgekühlt
Hubraum	650 cm <sup>3</sup>
Leistung	39 kW (LoF) / 33,6 kW (T3b)
Höchstgeschwindigkeit	91 km/h (LoF) / 60 km/h (T3b)
Zündung	CDI
Starter	Elektrisch
Getriebe	CVT H/L/N/P/R
Federung vorne	Hydr. Stoßdämpfer
Federung hinten	Hydr. Stoßdämpfer
Bremse vorne	Scheibenbremse
Bremse hinten	Scheibenbremse
Reifen hinten	26x9-14
Reifen hinten	26x11-14
Felgen	Alu
Tankinhalt	22 Liter
CO <sup>2</sup> Ausstoß*	1160,28 g/kWh
EU-Abgasnorm	Euro 5

## Maße & Gewichte

Länge	2450 mm
Breite	1246 mm
Höhe	1440 mm
Radstand	1500 mm
Bodenfreiheit	255 mm
Leergewicht fahrbereit (inkl. Fahrer 75 kg)	525 kg
Max. zul. Gesamtgewicht	690 kg

## Logistische Daten

	Schwarz	Titangrau	Camouflage	Weiß
EAN	4000420309567 (LoF) 4000420310044 (T3b)	4000420309901 (LoF) 4000420310051 (T3b)	4000420309543 (LoF) 4000420310020 (T3b)	4000420309895 (LoF) 4000420310068 (T3b)
Artikel-Nr.	309567 (LoF) 310044 (T3b)	309901 (LoF) 310051 (T3b)	309543 (LoF) 310020 (T3b)	309895 (LoF) 310068 (T3b)



\*Der CO<sup>2</sup>-Ausstoß ist abhängig vom Fahrergewicht, Art desfahrens und Umgebungsbedingungen. Technische und optische Änderungen vorbehalten.



# Pathcross Max 800

Typ: ODES800ATV-L



camouflage



V2 Zylinder



LED  
Scheinwerfer



Seilwinde vorne



Anhänger-  
kupplung



Nebelschluss-  
leuchte



Beifahrer Lehne  
& Haltegriffe



EPS  
Servolenkung



Hand-  
protektoren



14" Alu Felgen

**LoF**  
Zulassung

**T3b**  
max. 60 km/h

## Technische Daten

Farbvarianten	Schwarz / Grau-Metallic / Camouflage
Motorbauart	V-Twin
Kühlsystem	Flüssigkeitsgekühlt
Hubraum	800 cm <sup>3</sup>
Leistung	44 kW (LoF) / 36 kW (T3b)
Höchstgeschwindigkeit	96 km/h (LoF) / 60 km/h (T3b)
Zündung	CDI
Starter	Elektrisch
Getriebe	CVT H/L/N/P/R
Federung vorne	Hydr. Stoßdämpfer
Federung hinten	Hydr. Stoßdämpfer
Bremse vorne	Scheibenbremse
Bremse hinten	Scheibenbremse
Reifen vorne	26x9-14
Reifen hinten	26x11-14
Felgen	Alu
Tankinhalt	22 Liter
CO <sup>2</sup> Ausstoß*	1315,84 g/kWh
EU-Abgasnorm	Euro 5

## Maße & Gewichte

Länge	2450 mm
Breite	1246 mm
Höhe	1440 mm
Radstand	1500 mm
Bodenfreiheit	255 mm
Leergewicht fahrbereit (Inkl. Fahrer 75 kg)	530 kg
Max. zul. Gesamtgewicht	690 kg



Logistische Daten	Schwarz	Titangrau	Camouflage	Weiß
EAN	4000420309604 (LoF) 4000420310099 (T3b)	4000420309918 (LoF) 4000420310105 (T3b)	4000420309581 (LoF) 4000420310075 (T3b)	4000420309611 (LoF) 4000420310112 (T3b)
Artikel-Nr.	309604 (LoF) 310099 (T3b)	309918 (LoF) 310105 (T3b)	309581 (LoF) 310075 (T3b)	309611 (LoF) 310112 (T3b)

\*Der CO<sub>2</sub>-Ausstoß ist abhängig vom Fahrergewicht, Art des Fahrens und Umgebungsbedingungen. Technische und optische Änderungen vorbehalten.



# Pathcross Max 1000

Typ: ODES1000ATV-L



schwarz

## Technische Daten




Farbvarianten	Schwarz
Motorbauart	V-Twin
Kühlsystem	Flüssigkeitsgekühlt
Hubraum	976 cm <sup>3</sup>
Leistung	62,5 kW (LoF) / 48 kW (T3b)
Zündung	CDI
Höchstgeschwindigkeit	102 km/h (LoF) / 60 km/h (T3b)
Starter	Elektrisch
Getriebe	CVT H/L/N/P/R
Federung vorne	Hydr. Stoßdämpfer
Federung hinten	Hydr. Stoßdämpfer
Bremse vorne	Scheibenbremse
Bremse hinten	Scheibenbremse
Reifen vorne	26x9-14
Reifen hinten	26x11-14
Felgen	Alu
Tankinhalt	22 Liter
CO <sup>2</sup> Ausstoß*	962,37 g/kWh
EU-Abgasnorm	Euro 5

## Maße & Gewichte

Länge	2450 mm
Breite	1246 mm
Höhe	1440 mm
Radstand	1500 mm
Bodenfreiheit	255 mm
Leergewicht fahrbereit (Inkl. Fahrer 75 kg)	555 kg
Max. zul. Gesamtgewicht	690 kg

## Logistische Daten

	Schwarz	Titangrau	Camouflage	Weiß
EAN	4000420309642 (LoF) 4000420309970 (T3b)	4000420309925 (LoF) 4000420309987 (T3b)	4000420309628 (LoF) 4000420309956 (T3b)	4000420309659 (LoF) 4000420309994 (T3b)
Artikel-Nr.	309642 (LoF) 309970 (T3b)	309925 (LoF) 309987 (T3b)	309628 (LoF) 309956 (T3b)	309659 (LoF) 309994 (T3b)



\*Der CO<sub>2</sub>-Ausstoß ist abhängig vom Fahrergewicht, Art desfahrens und Umgebungsbedingungen. Technische und optische Änderungen vorbehalten.





Karcher AG  
Gewerbestraße 19  
D-75217 Birkenfeld  
Tel: 07082 / 9254 - 0  
E-Mail: [info@karcher-products.de](mailto:info@karcher-products.de)

[www.odes-atv.de](http://www.odes-atv.de)