

Freitag, 5. Mai 2023

Kunst
WORKSHOP

Samstag 6. Mai 2023

Auf in den Dschungel

Tropische Blumen und Blätter aus Papier basteln

mit Michaela Geiss

von Eli Gana (3b) und Adrian Friedrich (2c)

In dem Workshop „Blumen aus Tonpapier“ wurden tropische Blumen und Blätter gestaltet. Die 6 Teilnehmerinnen und Teilnehmer haben Tonpapier geklebt und geschnitten.



Lilly (1a) sagte, dass sie Spaß hatte. Manasvi aus der Klasse 1b meinte, dass ihr besonders das Schneiden und das Gestalten gefallen hat. Am Ende kam ein blühendes Dschungelbild heraus.



Dschungeltiere aus Linolschnitzen und drucken

mit S. Thilow und B. Jetter

von Eli Gana (3b) und Adrian Friedrich (2c)

Beim Workshop „Linoldruck“ haben 6 Teilnehmerinnen und Teilnehmer Dschungeltiere aus Linol ausgeschnitzt.



Danach haben sie mit einer Rolle die Farbe auf das Geschnittene draufgemacht. Dann haben sie die Linolplatte auf ein Blatt umgedreht, dass es gedruckt ist. Die Kinder waren sehr glücklich beim Workshop. Mia (3c) sagte: „Ich habe ganz viel Spaß.“ Frida (3m) und Vroni (4m) gefiel alles am Workshop.

Lenn (3d) meinte: „Der Linolschnitt hat mir gefallen.“ Es kam ein schönes Linoldruckbild heraus.



Bunte Batik T-Shirts färben mit Gaby Pfündl-Graßy

von Eli Gana (3b) und Adrian Friedrich (2c)

Die 12 Teilnehmerinnen und Teilnehmer des Workshops „Batik T-Shirts“ haben zuerst die weißen T-Shirts mit Gummis zusammengebunden und einzeln in warmes Wasser getaucht. Im Wasser waren verschiedene Farben.

Dann haben sie die T-Shirts rausgeholt und ausgedrückt, die Gummis aufgeschnitten und die T-Shirts aufgefaltet und trocknen lassen.



Mio (2c) hat alles am Workshop gefallen.

Liana (3b): „Mir hat am besten gefallen, wie man die Gummis an die T-Shirts dran gemacht hat“. Am Ende entstanden schöne, farbige T-Shirts mit einem Mustermix.



Ein musikalische Klang-Safari mit Franziska Richter

von Theo Müller (4d), Lian Osmani (2b)

Die Gruppe bastelten eigene Instrumente und bemalten eigene Töpfe, die nachher zu Trommeln wurden.

Sie stellten Regenmacher her, die wie eine Handrassel ist. Es wurde leise mit Musik gearbeitet.



Nelio aus der Klasse 1m sagte: „Es macht Spaß, die eigenen Instrumente zu basteln. Es ist sehr einfach.“

„Jaydon (2c) sagte: „Die Töpfe zu bemalen macht sehr Spaß. Sie werden zu Trommeln.“

Was kam am Ende heraus?

Noah (2a) meinte: „Es wird ein Regenmacher, der sich schön und beruhigend anhört. Ich will es zum Musik machen benutzen.“

Frederik (1c) will es zum Einschlafen benutzen.



Holztablets mit Dschungeltieren und bunten Blättern mit Inken Meyn

von Theo Müller (4d), Lian Osmani (2b)

Sieben Teilnehmerinnen und Teilnehmer druckten echte Blätter mit Farbe auf Tablets.



Sie schnitten Tiere aus Papier aus und klebten sie aufs Tablett. Danach malten die Kinder sie bunt an. Es wurde sehr gut gearbeitet.



Paraskevi (4c) und Jonas (2a) sagten, dass sie es gut fanden, Blätter aufs Tablett zu drucken.

Timur (2m) meinte: „Es ist alles super gut.“ Die Kinder hatten viel Spaß beim Workshop.



Dschungelfilme in Stop-Motion mit Céline Tietze

von Theo Müller (4d), Lian Osmani (2b)

13 Kinder haben einen Stop-Motion-Film über das Thema Dschungel gemacht.

Sie arbeiteten alle motiviert und gut.

Die Kinder haben sich eine Dschungelgeschichte überlegt und haben sie mit Knetfiguren nachgebaut.



Sie veränderten immer wieder die Position der Tiere und machten Fotos. Daraus wurde dann der Film gemacht. Während Bastian (2c) sagte, dass das Kneten am meisten Spaß gemacht hat, hatte Anton (2b) am meisten Spaß beim Dschungel basteln.



Emil (2b) sagte: „Mir gefällt alles.“

Mian (3b) meinte: „Ich habe einen Film über einen Tiger gemacht.“



Das 5 Sterne-Hotel der Insekten mit Lena Gabler

von Nils Köhler (4a), Adam Moustafa (2b),
 Theo Müller (4d) und Lian Osmani (2b)

10 Kinder bauten ein Insektenhotel aus Dosen, das aussieht wie eine Biene. Die Flügel der Bienen wurden aus Laminierfolienresten zurecht geschnitten.



Der Körper der Biene wurde mit schwarzer und gelber Wolle umwickelt. Im Inneren der Biene befanden sich Schilf, Stroh, Stöcke und Tannenzäpfe. Dort können die Insekten reinschlüpfen.



Jacob (1b) meinte:
 „Mir gefällt es, dass wir Bienen basteln“.

Das Ziel des Workshops waren mehrere Insektenhotels, die an Bäumen aufgehängt werden können.



Folle Tiere aus Ton mit Daniela Melis

von Nils Köhler (4a) und Adam Moustafa (2b)

Im Workshop „Tonen“ werden viele Dschungeltiere aus Ton gemacht.

Die 10 Teilnehmerinnen und Teilnehmer hatten Spielzeugtiere als Vorlagen und haben dann mit ihren Händen und etwas Werkzeug die Dschungeltiere getont.



Max (1m) gefiel, dass man Tiere aus Ton bauen kann. Sein Endprodukt soll ein Riesensalamander werden.

Max sagte:
 „Mir macht es Spaß mit Ton zu arbeiten“.

Am Ende des Workshops sollen viele Tiere aus Ton für die Ausstellung und zum Verschenken gefertigt werden.



Zauberhafte Orchideen in Aquarelltechnik

mit Frau Weißflog

von Coco Bulecza (2m)



Es wurden zauberhafte Orchideen gemalt. Die 9 Kinder bemalten große Blätter und schnitten mithilfe von Schablonen die Orchideen aus. Paul aus der 1c wurde interviewt und erzählte, dass ihm das Malen mit der Aquarellfarbe besonders gut gefällt. Isabell aus der 1c berichtete, dass ihr das Malen der bunten Blüten gefallen hat.



Am Ende kamen bunte Orchideen auf großen Blättern heraus.



Ein Dschungeltier aus einem Sportbeutel nähen

mit Hannah Horn

von Coco Bulecza (2m)

In diesem Workshop haben die 12 Teilnehmerinnen und Teilnehmer Sportbeutel, die wie Dschungeltiere aussehen, genäht.



Laila und Joline aus der Klasse 2m berichteten, dass ihnen das Basteln und Nähen Spaß gemacht hat. Am Ende gab es Sportbeutel, die wie Tiger, Elefanten, Löwen und Faultiere ausgeschaut haben. Damit die Tiere möglichst echt aussehen, wurde Kunstfell benutzt.



Flamingoblumen und Bananen mit Nägeln

mit Barbara Probst

von Nils Köhler (4a) und Adam Moustafa (2b)



Bei dem Workshop „Nägelbilder“ waren 9 Kinder dabei. Sie hämmerten viele Nägel in Holzscheide hinein.



Danach spannten die Kinder Nähgarnfäden um die Nägel. Am Ende kamen wunderschöne Flamingoblumen und/oder Bananen dabei raus.

Arne (2c), 8 Jahre alt, sagte: „Ich finde das Umwickeln mit dem Faden toll“.

Alle Kinder hatten Spaß und haben viel gelacht.



Kleine Kunstwerke aus Seife und Beton

mit Lea Hartung

von Nils Köhler (4a) und Adam Moustafa (2b)



Im Kunstworkshop „Seife und Seifenschale“ haben 10 Kinder teilgenommen.



Sie haben aus Aloe Vera, Blüten, Früchten, Kräutern und Duftaromen Seifen hergestellt.

Die Seifenschalen, die die Kinder auch gemacht haben, wurden aus Kunstbeton gemacht.

Maxim (2c) sagte: „Der Duft gefällt mir“.

Am Ende entstanden viele gut riechende Seifen mit passenden Seifenschalen, die wie Blätter aussehen.




Ein neues Zuhause für Singvögel mit Joachim Bazlen

von Jana Moustafa (4c) und Jannis Honekop (2m)

Im Workshop „Nistkästen“ bauten die 9 Teilnehmerinnen und Teilnehmer Nistkästen für Singvögel.



Dabei halfen drei Erwachsene. Dafür sägten und schlifften sie Holzbretter zurecht und nagelten sie zu einem Haus zusammen. Philipp aus der 3m gefiel alles. Theresa aus der 1a mochte das Bauen. Am Ende entstanden Nistkästen für Singvögel.



Malen, zeichnen, drucken – ein Dschungelbild entsteht

mit Klaudia Wolfarth

von Jana Moustafa (4c) und Jannis Honekop (2m)

Die 5 Teilnehmerinnen und Teilnehmer und eine Helferin haben mit verschiedenen Techniken Dschungelbilder collagiert und gezeichnet.

Als Hintergrund wurden verschiedenfarbige Dschungellandschaften mithilfe einer Walze und Blättern gedruckt.



An Lianen aus Wolle schlangen sich aus Papier ausgeschnittene Affen.




Marta aus der 4c mochte das Drucken und Zeichnen am liebsten. Daniel auch aus der 4c hat der Workshop „Zeichnen und Collagieren“ sehr gut gefallen, da er gerne zeichnet und malt.

Zum Schluss hatte jeder ein großes kreatives Dschungelbild erschaffen.

Fantasievolle Dschungelplatten mit Ursula Nossa

von Jana Moustafa (4c) und Jannis Honekop (2m)

11 Teilnehmerinnen und Teilnehmer des Workshops „Fantasieplatten“ zeichneten einen Fantasiedschungel mit bunten Tieren und Pflanzen. Eine große Holzplatte wurde grün angemalt und mit Blättern bedruckt.



Die Kinder zeichneten Tiere und Pflanzen auf ihre Platten. Als Vorlage dienten Fotos. Die Tiere wurden mit Acrylfarbe bunt angemalt.

Sophie aus der 1a sagte: „Es gefällt mir sehr gut zu malen und zu zeichnen.“

Jan aus der 3b mag das fantasievolle Malen. So entstanden viele Dschungellandschaften mit bunten Tieren.



Mit Pinsel, Stift und Kleber zum Dschungelbild

mit Janine Weller

von Jana Moustafa (4c) und Jannis Honekop (2m)

Aus einem Materialmix entstand im Workshop „Acryl auf Leinwand“ unterschiedliche, bunte Dschungelbilder, zuerst eine Dschungellandschaft mit Blättern und Bäumen.



Dann haben die 11 Teilnehmerinnen und Teilnehmer große Dschungeltiere ausgeschnitten und mit Buntstiften angemalt. Die Tiere wurden dann auf die Leinwände aufgeklebt.

Lilly aus der 4d arbeitete gerne mit Farben.

Nils aus der 3a bringt seine Fantasie gerne aufs Bild.




Dschungelzeitung-Team

Team Text

Mit einem Stift und einem Blatt Papier bewaffnet, haben das kleine Team der Textreporterinnen und -reporter vollen Einsatz gezeigt und haben über die vielen Workshops berichtet.



Ob Stop-Motion Film, Nistkästen oder Flamingoblumen – die Kinder konnten zwei Tage lang Mäuschen spielen und haben in Windeseile zahlreiche Artikel dazu geschrieben.



Nils (4a) und Adam (2b) gefiel, dass sie viel rumgelaufen sind und in vielen Räumen die verschiedenen Workshops anschauen und mehrere Interviews führen durften.

Jana (4c) bekräftigte, dass ihr alles gefallen habe. Sie freute sich besonders auf die fertige Zeitung.

Jannis (2m) meinte: „Mir hat es gefallen, dass man Leute befragen und Sachen aufschreiben durfte.“

Team Foto

Die rasenden Fotoreporterinnen und -reporter waren an beiden Workshoptagen unermüdlich im Einsatz.

Gemeinsam mit den Textreporterinnen und -reportern arbeiteten sie für die Dschungelzeitung.



Ausgestattet mit Digitalkameras und einer kleinen Einführung in die Grundlagen der Fotografie besuchten sie jeden Workshop und schossen viele Fotos.

Sie fotografierten die kleinen Künstlerinnen und Künstler sowie ihre Kunstwerke.

Mats (2b) war Teil der Fotoreporter und sagte: „Mir hat Spaß gemacht, dass man ziemlich alles sehen konnte.“

Bruno (2b) hat besonders gefallen, dass er fotografieren und überall rein durfte.

Team „Freitag“

Das Team der Reporter und Fotografen vom Freitag, 5. Mai 2023



Fotografen:

Alessandra Streza (3m), Jana Wensicke (3c), Alexandros Morakis (3c), Annabelle Stolze (3a), Anastasia Stoppel (1d), Philippa Westphal (4c), Filine Eisele (4d), Diar Alickaj (3a), Valentin Veigel (3c), Pauline Wurtscheid (4m)

Reporter:

Adrian Friedrich (2c), Eleonora Gana (3b), Coco Bulecza (2m), Theo Müller (4d)

Interview mit Frau Roberta Neugebauer (Schulleiterin) und Mandy Neugebauer (Vorsitzende Förderverein)

Von Vincent Kess (4m) und Linda Koch (4m)

Frage: Wie haben Ihnen die zwei Tage gefallen?

R. Neugebauer:

„Die Kunstworkshops waren großartig. Es hat mich sehr erstaunt, wie viele tolle Kunstwerke entstanden sind.“

M. Neugebauer:

„Die Workshops sind sehr gut gelaufen. Die Teilnehmer/innen und Workshopleiter/innen hatten viel Spaß. Ich bin froh, dass alles so gut geklappt hat.“

Frage: Warum haben Sie das Thema Dschungel für das Kunstprojekt gewählt?

R. Neugebauer: „Das Thema Dschungel wurde bereits vor vier Jahren festgelegt. Damals sollte das Kunstprojekt eigentlich stattfinden, musste dann aber wegen Corona verschoben werden.“

Team „Samstag“

Das Team der Reporter und Fotografen vom Samstag, 6. Mai 2023



Fotografen:

Anna Sophie Müller (3c), Jona Krickl (1a), Bruno Heinz (2b), Emilia Tripoli (3c), Mats Wiehl (2b), Madeleine Christl (4a), Ida-Sophie Membrey (4a), Evangelos Kareipdis (4d), Ariadni Louka (4c), Antonios Kareipdis (1c)

Reporter:

Jannis Höhnekop (2m), Adam Moustafa (2b), Jana Moustafa (4c), Nils Köhler (4a)

Gruppenbilder

