

Blockbohlensauna Rubin



*Bild zeigt optionale Ausstattung

RUBIN

Träumen Sie von einer massiven Blockbohlensauna, Sie haben aber wenig Platz und ein geringes Budget? Sie dürfen Sie sich mit der Rubin diesen Traum verwirklichen.

Die Rubin überzeugt durch die cleane Optik ohne Bohlenüberstand und die solide Schnellbau-Wandkassetten, die den Aufbau enorm vereinfachen. Die Sauna Rubin ist daher geeignet für den Selbstaufbau. Die angebotenen Modelle sind durch ihre Maße vielfältig einsetzbar. Ob im Bad, im Fitnessraum oder im Keller ist die Rubin ein Hingucker.

Art. Nr.	Modell	Außenmaße
15657	Rubin 1	1,97 x 1,36 x 2,05 m 4-Eck
15658	Rubin 2	1,97 x 1,75 x 2,05 m 4-Eck
15659	Rubin 3	1,97 x 1,83 x 2,05 m 4-Eck
15660	Rubin 4	1,97 x 1,97 x 2,05 m 4-Eck
15661	Rubin 5	1,97 x 1,97 x 2,05 m 5-Eck
15662	Rubin 6	2,05 x 1,97 x 2,05 m 4-Eck
15663	Rubin 7	2,32 x 1,97 x 2,05 m 4-Eck

Ausstattung:

- Höhe der Sauna außen: 2,05 m
- Höhe der Sauna innen: ca. 1,98 m
- Grundrahmen aus Fichte 25 mm x 45 mm
- Wände aus 45 mm Blockbohlen in Fichte
- **Tür:** Zur Wahl entweder ESG Glastür 8 mm mit Rollverschluss oder Profilholztür mit Rollverschluss, jeweils mit Schwelle. Eine Schwellenlose Tür ist bei der Rubin nicht möglich. (Glasfarbe nach Wahl)
- **Dach innen:** 12,5 mm Profilholz, Dämmung mit 40 mm Mineralwolle und Dampfsperre
- **Dachoberseite:** 12,5 mm Profilholz B-Sortierung
- Inneneinrichtung aus Abachi
- 2 Liegen, 53 cm breit
- 1 Fußrost, 53 x 80 cm
- 1 Ofenschutz
- 2 Kopfstützen, gewölbt
- 1 Spanleuchte groß mit Fassung, spritzwassergeschützt
- 2 Kabelbohrungen

Ausstattung optional auf Anfrage:

- Andere Türen, jedoch immer mit Schwelle
- Liegen in 61 cm Breite
- Ab Tiefe 2,01 Winkelliege in 53 cm
- Rückenlehnen
- Zwischenbankverkleidungen
- Eckleuchte „Holzschirm“

Die Sauna Rubin ist nur in der oben aufgeführten Ausstattung lieferbar.

Nicht bestellbar:

- Weitere Größen vom Standard abweichend
- Liegen in 71,4 cm Breit
- Fenstereinbau
- Dachschrägen
- Glasfront

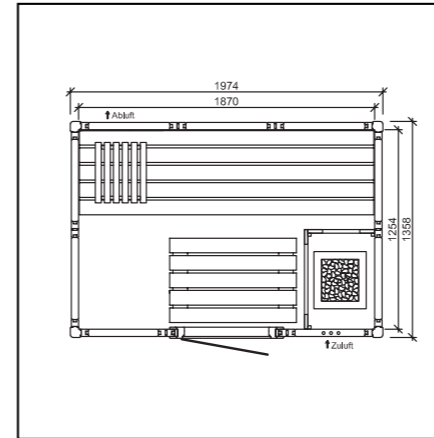
*Angabe der DIN-Richtung der Tür bei Besichtigung notwendig

*Es gelten unsere AGBs.

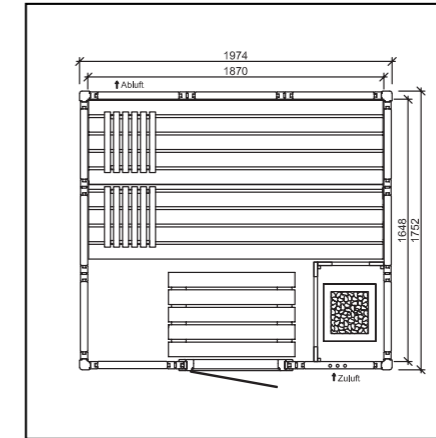
*Beim Einbau einer ISO-Glasscheibe muss der ISO-Glasstempel nach innen zeigen.

*Trotz sorgfältiger Prüfung können inhaltliche oder technische Fehler nicht vollständig ausgeschlossen werden. Daher können für technische oder inhaltliche Fehler weder eine juristische Verantwortung noch irgendeine Haftung übernommen werden.

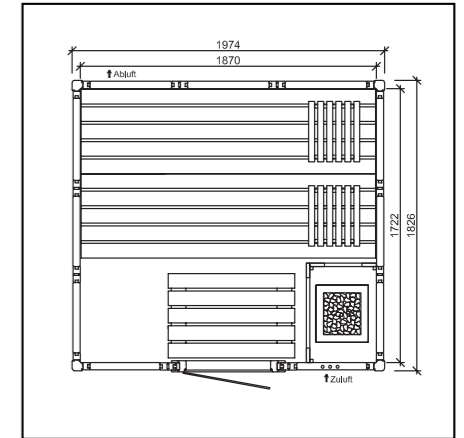
Rubin, Beispielzeichnung



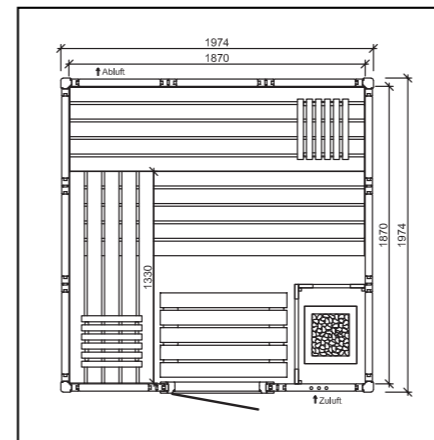
Rubin 1



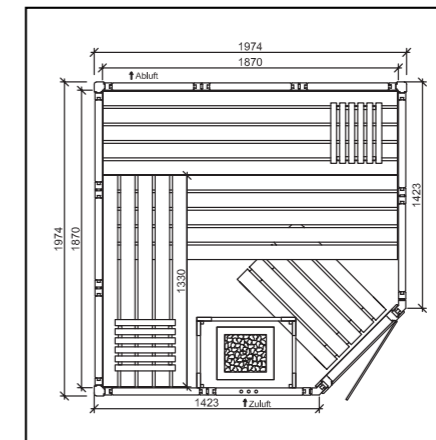
Rubin 2



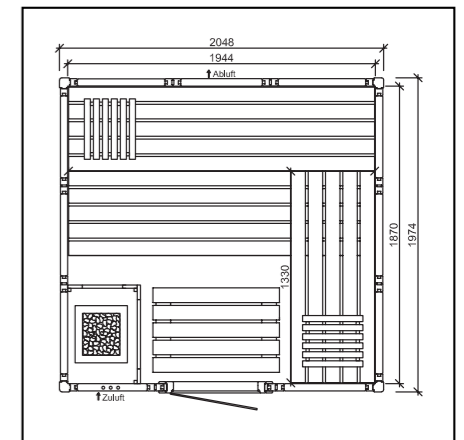
Rubin 3



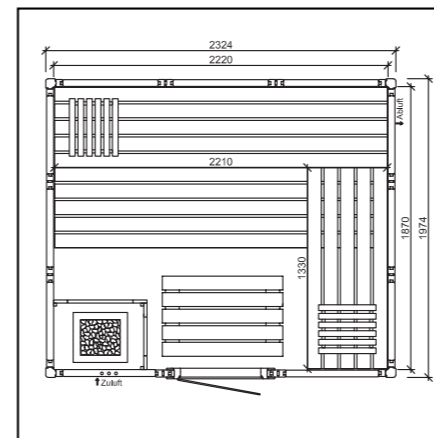
Rubin 4



Rubin 5



Rubin 6



Rubin 7