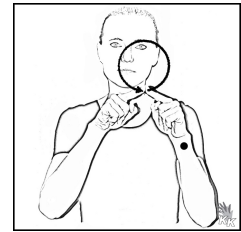
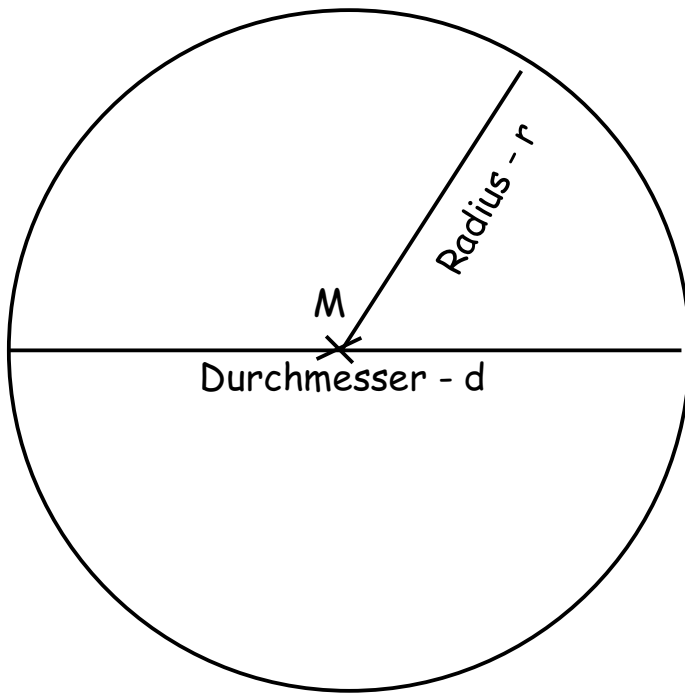
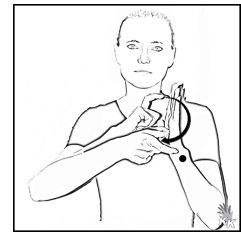


# Der Kreis



der Kreis



der Radius



der Durchmesser



Zeichne einen Kreis mit dem Radius von 3 cm.

Du brauchst:



1. Zeichne einen Mittelpunkt ein und beschrifte mit M.
2. Messe mit dem Zirkel 4 cm auf dem Lineal ab.
3. Setze die Spitze des Zirkels auf den Mittelpunkt.
4. Ziehe einen Kreis von Anfang bis Ende.



der Zirkel



der Mittelpunkt



## Quellen:

Gebärdensbilder aus: Der Gebärdensbaukasten, Verlag Karin Kestner,  
[www.kestner.de](http://www.kestner.de)

<https://getschoolcraft.com/de/>