

Ergebnisse der Meinungsumfrage zu Frauen in geistlichen Ämtern

in der


Neuapostolischen Kirche



ABOUT US

Wir sind eine Initiative in der Neapostolischen Kirche:

www.junia-heute.de



Wir setzen uns für mehr Gleichberechtigung und für Frauen in geistlichen Ämtern der NAK ein.

Unsere Ziele:

- Über das Thema auf allen Ebenen informieren
 - Austausch initiieren
 - für Diskriminierung sensibilisieren
-

Der Rahmen der Umfrage

Die Idee zur Umfrage entstand kurz vor dem Internationalen Jugendtag der Neuapostolischen Kirche 2019.

Dort wurde sie umgesetzt und danach in vielen Gemeinden der deutschsprachigen Länder weiter geführt.



#1 Zeitrahmen

Online vom 26. Mai 2019 - 13. Juni 2019
(2 Wochen + 4 Tage)



#2 Beteiligung

Insgesamt 2000 TeilnehmerInnen,
davon 1411, die die Umfrage bis zum
Schluss beantworteten.




#3 Umfrageportal

Anonym über das Portal
www.umfrageonline.com.

Die Ergebnisse



Die Ergebnisse wurden nach Schließen der Umfrage am 13. Juni 2019 anonym ausgewertet.



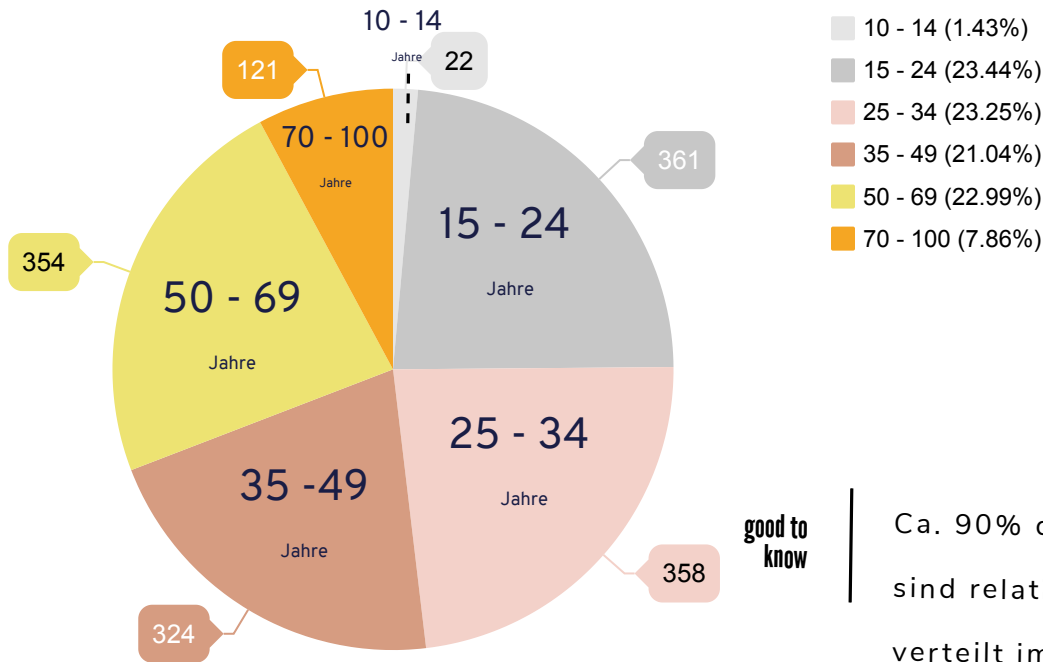
Wir möchten Ihnen die Ergebnisse nun im Folgenden präsentieren.



Auf Basis der Umfrage gründeten wir die Initiative **Junia** heute.
Informationen unter www.junia-heute.de



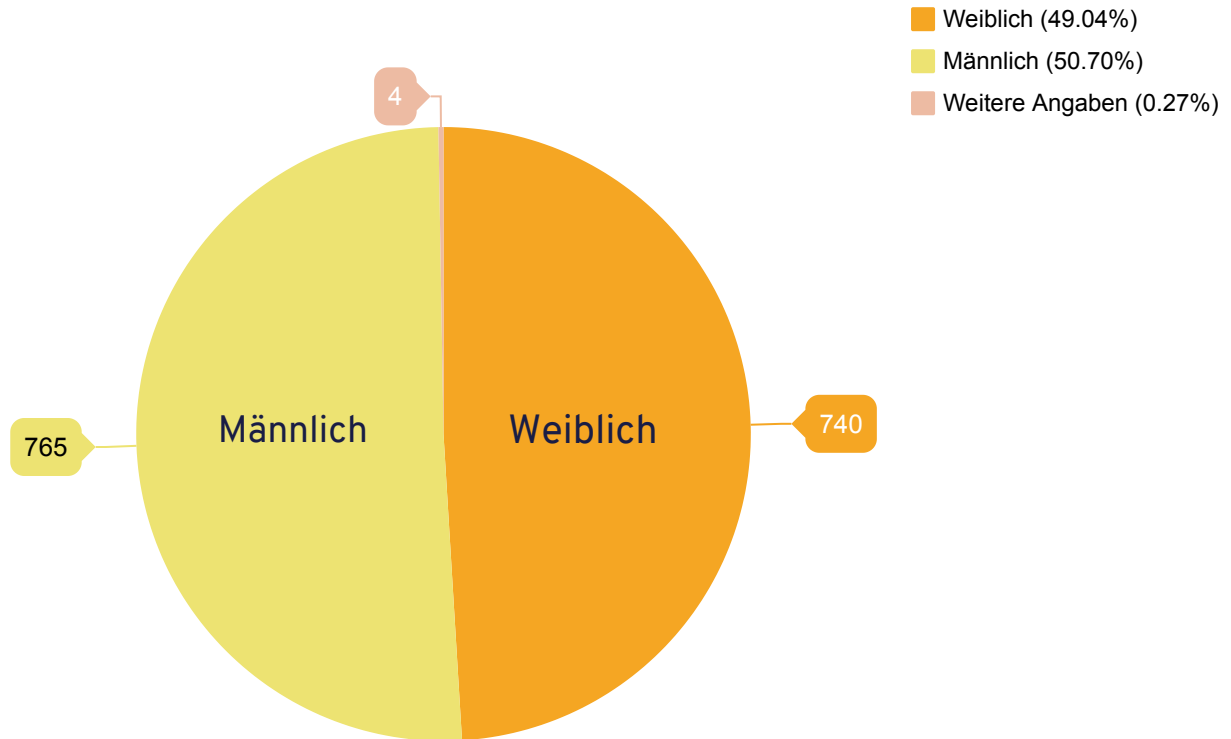
Alter der Befragten



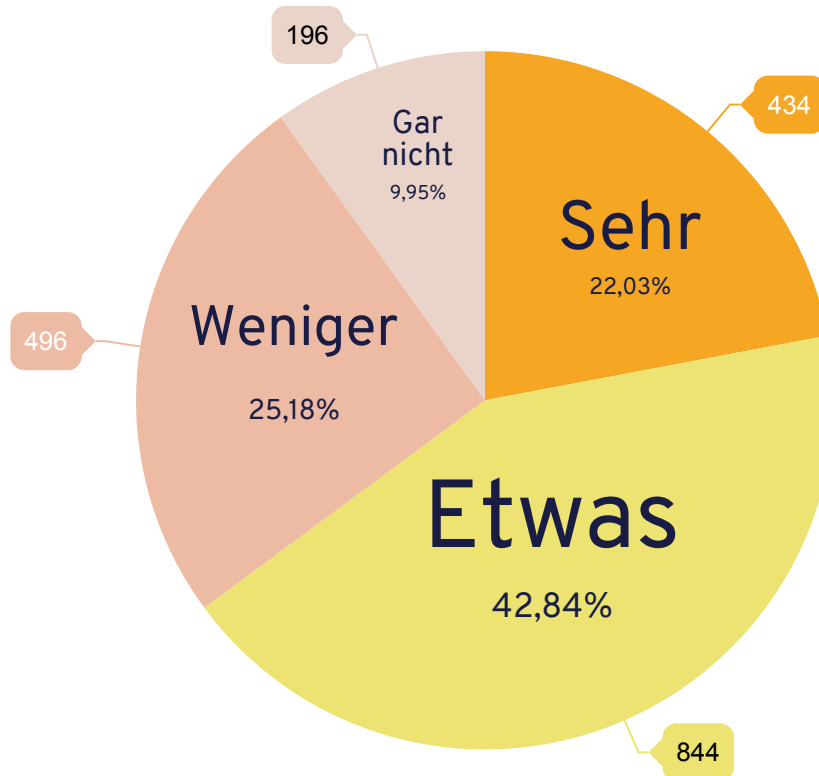
good to know

Ca. 90% der Befragten sind relativ gleichmäßig verteilt im Alter zwischen 15 und 70 Jahren.

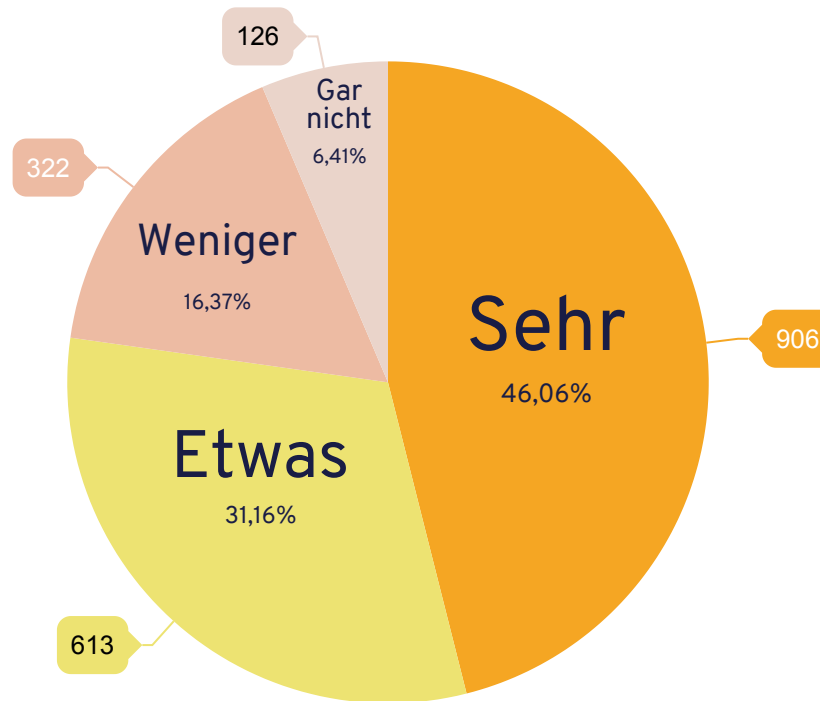
Geschlecht der Befragten



Wie intensiv haben Sie sich bisher mit dem Thema Frauen in kirchlichen Ämtern beschäftigt?



Wie wichtig ist Ihnen das Thema Frauen im Amt?

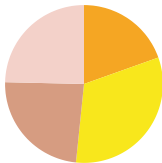


Zum Thema Wohlbefinden:

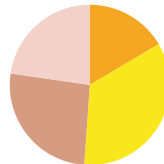
Wie sehr...

...hat das Thema Gleichberechtigung bzw. Ausschluss von Frauen aus geistlichen Ämtern negative Auswirkungen auf Ihr Wohlbefinden in der Kirche?

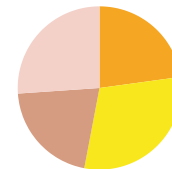
Alle



Männer



Frauen



Sehr (19.56%) Etwas (32.07%)
Kaum (23.73%) Gar nicht (24.64%)

Sehr (16.51%) Etwas (34.61%)
Kaum (26.16%) Gar nicht (22.72%)

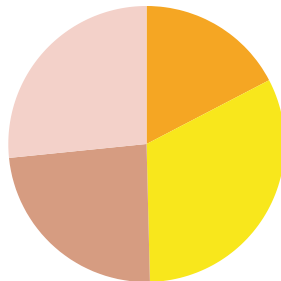
Sehr (22.83%) Etwas (30.16%)
Kaum (20.92%) Gar nicht (26.09%)

Zum Thema Wohlbefinden:

Wie sehr...

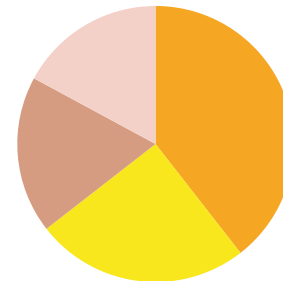
...hat das Thema Gleichberechtigung
bzw. Ausschluss von Frauen aus
geistlichen Ämtern negative
Auswirkungen auf Ihr Wohlbefinden in
der Kirche?

Die Befragten besuchen den
Gottesdienst:
Immer oder mind. 1x pro Woche



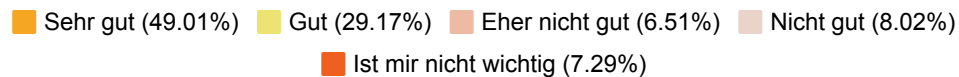
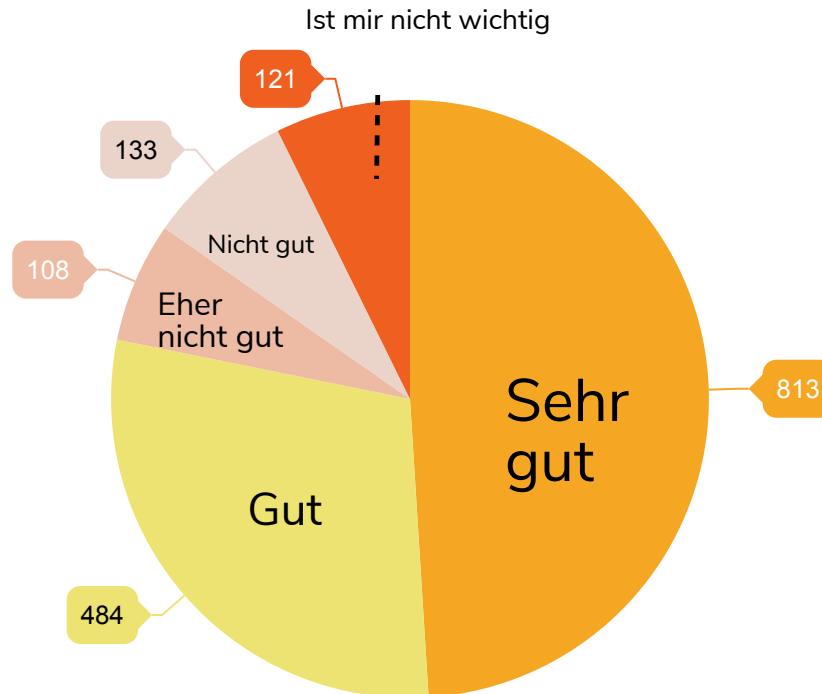
■ Sehr (17.35%)
 ■ Etwas (32.26%)
 ■ Kaum (23.78%)
 ■ Gar nicht (26.61%)

Die Befragten besuchen den
Gottesdienst:
Seltener als 1x pro Monat od. nur zu
besonderen Anlässen



■ Sehr (39.47%)
 ■ Etwas (25%)
 ■ Kaum (18.42%)
 ■ Gar nicht (17.11%)

Wie fänden Sie es, wenn Sie eine Frau als Seelsorgerin wählen könnten?

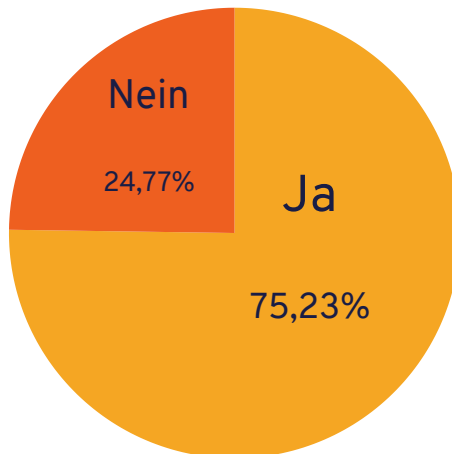


Zum Thema Seelsorge:

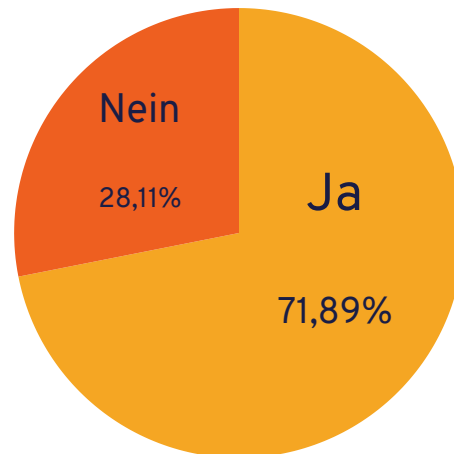
*Ob mit oder ohne
Amtsauftrag...*

... haben Sie das Gefühl,
seelsorgerische Aufgaben
innerhalb Ihrer Gemeinde oder
Ihres Umfeldes zu übernehmen?

Männer



Frauen

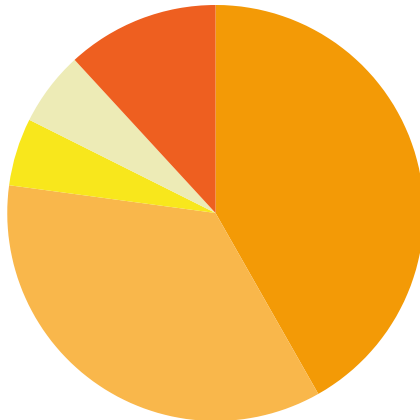


Zum Thema Seelsorge:

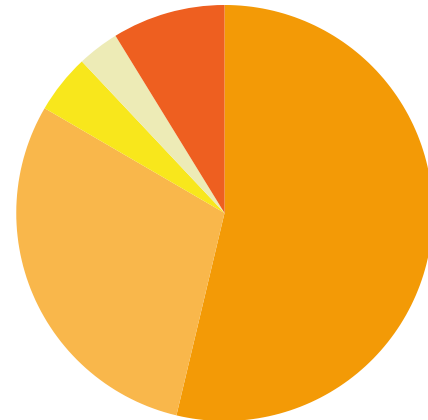
... wenn Sie eine Frau als
Seelsorgerin wählen
könnten?

Wie fänden Sie es...

Männer



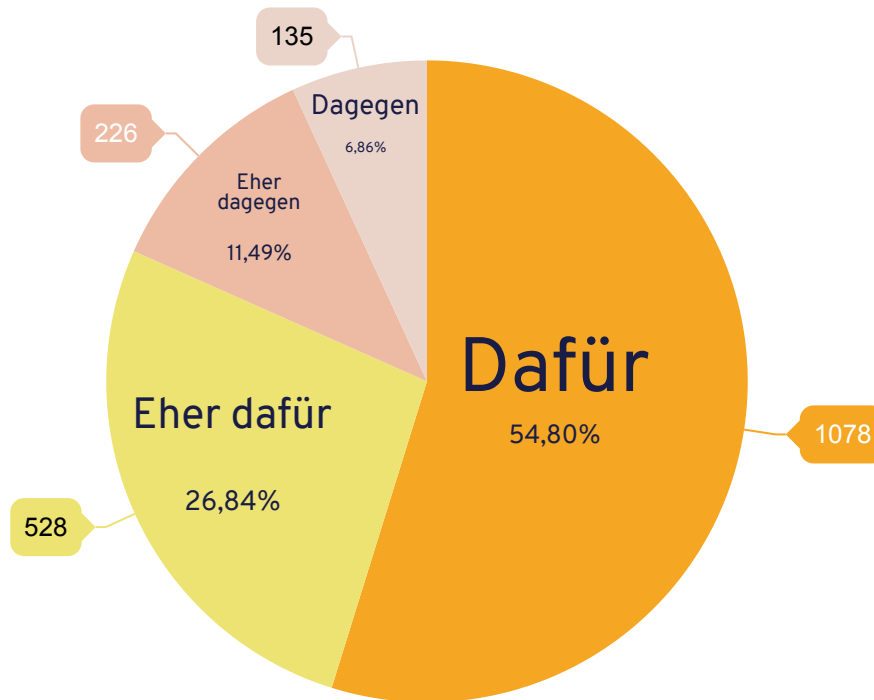
Frauen



Sehr gut (41.79%) gut (35.35%) Eher nicht gut (5.26%)
Nicht gut (5.78%) Ist mir egal (11.83%)

Sehr gut (53.71%) gut (29.69%) Eher nicht gut (4.59%)
Nicht gut (3.24%) Ist mir egal (8.77%)

Wie positionieren Sie sich zum Thema Frauen im Amt?



Und wie positionieren sich...

... die verschiedenen Altersgruppen zum Thema Frauen im Amt?

Ergebnis:

Das Alter macht kaum einen Unterschied. Alle Altersgruppen haben prozentual gesehen sehr ähnliche Positionierungen.

- Dafür
- Eher dafür
- Eher dagegen
- Dagegen

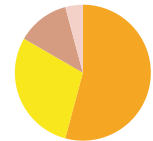
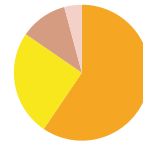
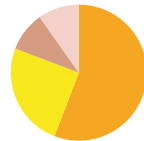
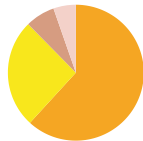
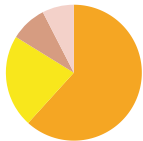
15 - 24

25 - 34

35 - 49

50 - 69

70 - 100



Und wie positionieren sich...

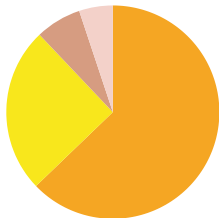
... die anderen Gruppen zum Thema Frauen im Amt?

Ergebnis:

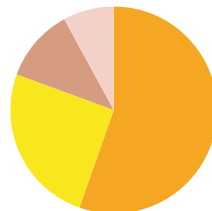
Am meisten Zustimmung (Dafür und Eher dafür) beim Thema Frauen im Amt gibt es unter den Amtsträgern (86,08%) und den Männern (87,91%).

- Dafür
- Eher dafür
- Eher dagegen
- Dagegen

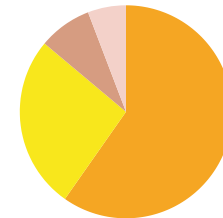
Männer



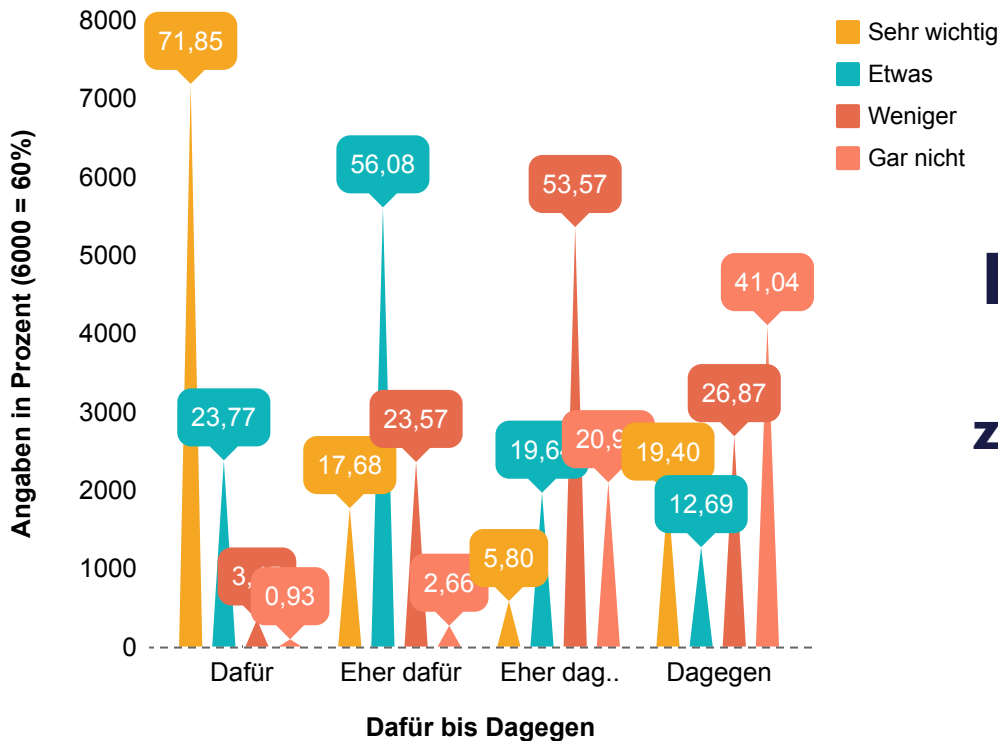
Frauen



Amtsträger



Wie wichtig ist Ihnen das Thema Frauen im Amt und sind Sie dafür oder dagegen?



**Hier geht
's zur
Zusammenfassung**



Wie wichtig...

... ist Ihnen das Thema?

Sind Sie.....

... dafür oder dagegen?

Good to know

Wichtig




89,53
%
dafür



Nicht wichtig



62,02
%
dagegen

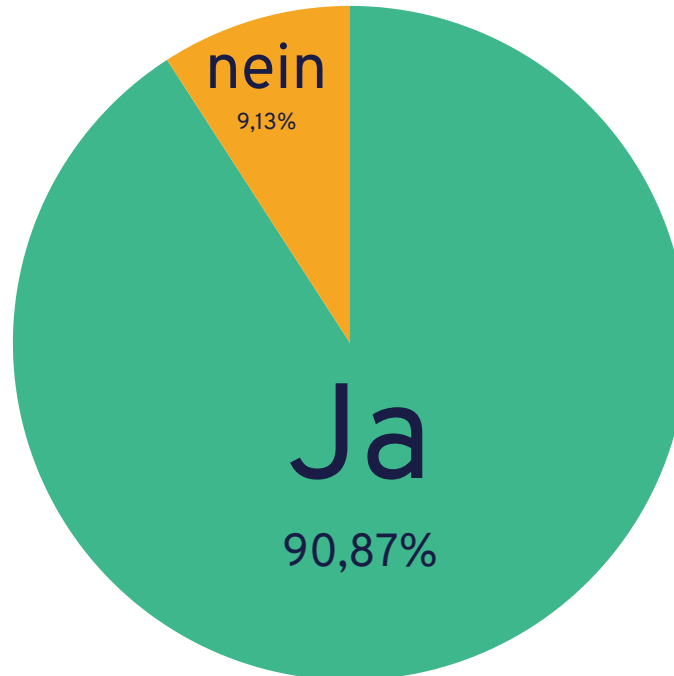


Ergebnis:

Sehr vielen, denen dieses Thema sehr oder etwas wichtig ist, hätten gerne Frauen im Amt.

Die Befragten, denen dieses Thema weniger oder gar nicht wichtig ist, sind eher gegen Frauen im Amt.

Würden Sie eine Entscheidung der Kirchenleitung zur Einsetzung weiblicher Amtsträgerinnen mittragen?



NO

Von den 9,13%, die
solch eine
Entscheidung nicht
mittragen würden,
sind:*

*Antworten "ohne
Angabe" sind nicht
einberechnet

Männer

42,14%

Frauen

26,43%

Ämter

22,86%

Denen das
Thema wichtig ist

35,71%

Denen das Thema nicht
wichtig ist

64,29%

Empfinden Sie ...

... Frauen und Männer in der Organisation und Struktur der Kirche als gleichberechtigt?

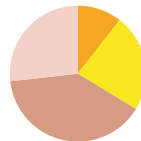
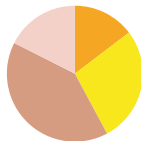
-  Sehr
-  Etwas
-  Kaum
-  Gar nicht

Alle

Männer

Frauen

Ämter




**Hier geht
's zur**

Zusammenfassung



66,30
%

der Frauen empfinden keine
Gleichberechtigung in der Struktur.



57,85
%

der Männer empfinden keine
Gleichberechtigung in der Struktur.

**Good to
know:**



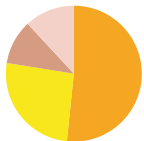
Innerhalb der einzelnen Vergleichsgruppen
empfinden bei den Frauen am meisten
Beteiligte, dass keine oder
kaum Gleichberechtigung in der Struktur der
Kirche zu finden ist.

Wie sehr hat für Sie ...

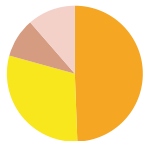
... das Thema Gleichberechtigung mit dem Thema Frauen im Amt zu tun?

-  Sehr
-  Etwas
-  Kaum
-  Gar nicht

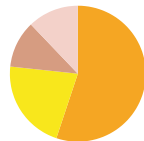
Alle



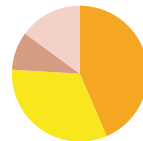
Männer



Frauen



Ämter



Hier geht's zur


Zusammenfassung



Für 77,54 %

aller Teilnehmenden hat Gleichberechtigung
etwas mit dem Thema Frauen im Amt zu tun.

**Good to
know:**

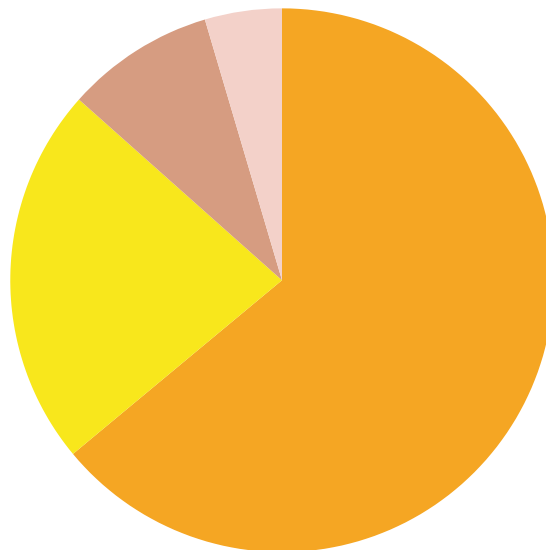


Innerhalb der einzelnen Vergleichsgruppen sind
es bei den Frauen am meisten Beteiligte, für
die Gleichberechtigung sehr viel mit dem
Thema Frauen im Amt zu tun hat.

Wie sehr ist für Sie ...

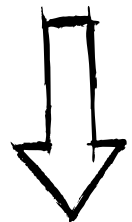
... Gleichberechtigung
ein Teil der Lehre
Jesu ?


Alle Teilnehmenden



- Sehr (63.97%)
- Etwas (22.60%)
- Kaum (8.85%)
- Gar nicht (4.58%)

**Hier geht
's zur
Zusammenfassung**





1 Frauen empfinden am wenigsten Gleichberechtigung in der Struktur und sehen eine sehr hohe Verbindung zwischen den Themen Gleichberechtigung und Frauen im Amt.

2 86,57% aller Befragten sehen Gleichberechtigung etwas oder sehr als Teil der Lehre Jesu.

3 Gleichzeitig empfinden 61% aller Befragten bei diesem Thema keine Gleichberechtigung in der Struktur der Kirche.



Was sagen die Gemeindemitglieder ?


In der Umfrage wurden folgende offenen Fragen gestellt:

"Was spricht Ihrer Meinung nach gegen Frauen in geistlichen Ämtern?"

und

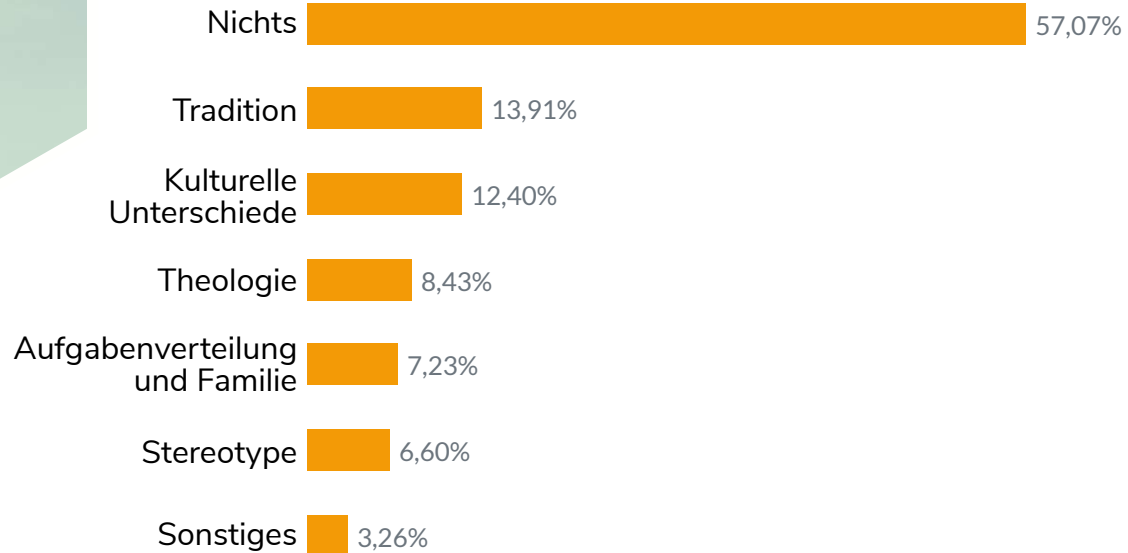
"Was spricht Ihrer Meinung nach für Frauen in geistlichen Ämtern?".

Die Antworten wurden von uns in Rubriken zusammengefasst. Die prozentuale Verteilung sehen Sie im Folgenden.



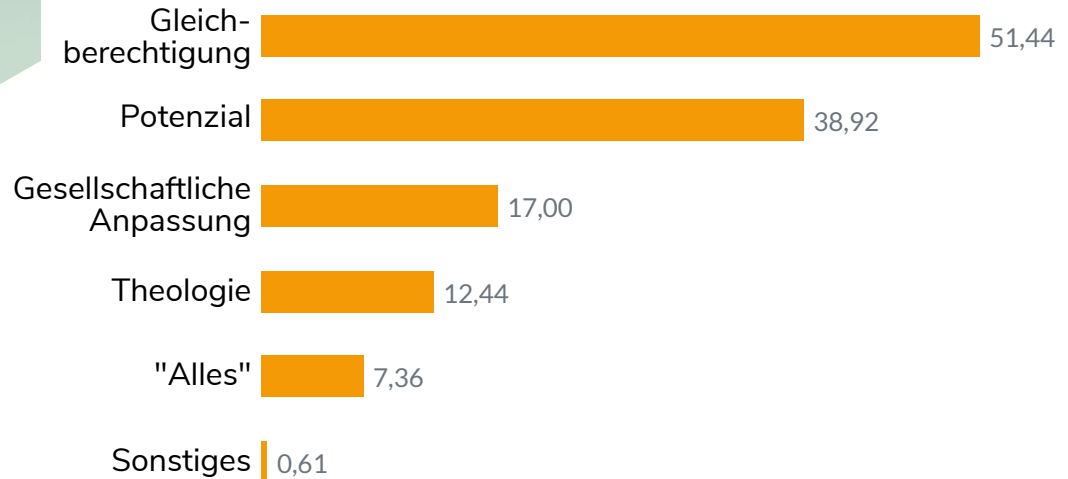
A photograph of a hot air balloon with purple and orange stripes, floating in a light blue sky. The image is partially obscured by a white banner containing the survey question.

"Was spricht ihrer Meinung nach gegen Frauen im Amt?"



Prozent aller Antworten

**"Was spricht ihrer Meinung
nach für Frauen im Amt?"**



Prozent aller Antworten



#Danke...

... an alle, die mitgemacht und uns emotional, finanziell und beratend unterstützt haben.

Zum Schluss ist zu sagen

...



#Neutralität...

... es war uns wichtig, die Fragen und Ergebnisse so neutral wie möglich zu gestalten.

Trotzdem ist uns bewusst, dass sich durch die Auswahl und Darstellung der Fragen und Ergebnisse eine subjektive Note in der Präsentation nicht vermeiden lässt.

Kontakt



Junia-heute@posteo.de

Wir freuen uns
über MitmacherInnen,
Interessierte oder
Fragende.

