

# MEGA MOBIL - PREISLISTE 2022



## INDEX

<b>NR.</b>	<b>MODELL:</b>	<b>SEITE</b>	<b>BASIS FAHRZEUG:</b>
1.	MEGA CITY 500	Seite 4	Citroen
2.	MEGA CITY 540	Seite 4	Citroen
3.	MEGA LOUNGE 540	Seite 9	Peugeot, Citroen, Fiat, Opel(ab 2022)
4.	MEGA CLASSIC 600	Seite 9	Peugeot, Citroen, Fiat, Opel(ab 2022)
5.	MEGA SPORT 640	Seite 9	Peugeot, Citroen, Fiat, Opel(ab 2022)
6.	MEGA REVOLUTION 640	Seite 9	Peugeot, Citroen, Fiat, Opel(ab 2022)
7.	MEGA LOUNGE 640	Seite 9	Peugeot, Citroen, Fiat, Opel(ab 2022)
8.	MEGA LOUNGE 600	Seite 17	VW, MAN
9.	MEGA RE-AKTIV 680	Seite 17	VW, MAN
10.	MEGA VARIO-AKTIV 680	Seite 17	VW, MAN
11.	MEGA TWIN 620	Seite 23	Renault Master
12.	MEGA RE-AKTIV 700	Seite 29	Mercedes Benz

25.10.22

# PAKETE MEGA MOBIL

♦ - die Pakete sind beim allen Modellen möglich

		Gewicht	Preis
<b>Winter Pakete</b>			
TA02	MEGA WINTER PAKET 1.: TRUMA 6 CP+ Heizgerät <b>Diesel + Elektrik</b> , TRUMA AIR Fußbodenheizung und Abwassertank Isolierung 35mm (Abwassertank Isolierung nicht möglich beim MAN/VW/Mercedes Benz und 540/500 Fahrzeugen) ♦		2210
TA04	MEGA WINTER PAKET 2.: TRUMA 6 CP+ Heizgerät <b>Gas + Elektrik</b> , TRUMA AIR Fußbodenheizung und Abwassertank Isolierung 35mm (Abwassertank Isolierung nicht möglich beim MAN/VW/Mercedes Benz und 540/500 Fahrzeugen) ♦		1060

<b>Allrad Paket 4x4 für BOXER/JUMPER/MOVANO/DUCATO</b>			
K601	Allrad Vorbereitung (für Stellantis Werk) nicht möglich mit D403 und E702)	3	190
DANG	Allradantrieb	150	12750
DAND	Differentialsperre hinten	5	1160
BODYLIFT	Extrahöherlegung mit Dreidachfederung hinten	10	1590

<b>PAKET FÜR MAN/VW MEGA LOUNGE 600</b>			
<b>OFF</b>	<b>OFFROAD BEAST PAKET (6m MAN/VW) AB WERK</b>		21948
	Snorkel OFFROAD	Einzel Preis:	1290
	Lazer Lamps im Frontgrill	Einzel Preis:	1149
	Kompletter Dachträger FRONTRUNNER	Einzel Preis:	6900
	Delta Frontbügel	Einzel Preis:	950
	Delta Classic B OFFROAD Felgen mit Looder Bereifung 255 55 R18 (keine Ablastung notwendig, 118 Traglast)	Einzel Preis:	4735
	12Zoll Osram LED Zusatzscheinwerfer MX250-CB	Einzel Preis:	999
	Trittstufe ALPHA	Einzel Preis:	1756
	Overland Leiter inkl. Reserveradträger	Einzel Preis:	2199
	LED Licht Bar	Einzel Preis:	1250
	Maxtrax MKII - schwarz	Einzel Preis:	720

Index:

Seite 4: City 500/City 540

Seite 9: Lounge 540/Classic/Sport/Revolution/Lounge 640

Seite 17: MAN/VW - Lounge 600/Re-Aktiv 680/Vario-Aktiv 680

Seite 23: Renault - Twin 620

Seite 29: Mercedes - Re Aktiv 700

# PREISE UND TECHNISCHE DATEN MEGA MOBIL: CITY 500, CITY 540

Sehr hochwertig verarbeitete Kastenwagen mit überdurchschnittlicher Serienausstattung.



	MEGA CITY 500	MEGA CITY 540
		
Citroen Jumper 140PS (Preis €)	64070	64070
Citroen Jumper 165PS (Preis €)	64970	64970
Antriebsart	Frontantrieb	Frontantrieb
Motor (l)	2,2L	2,2L
Länge/Breite/Höhe (mm)	4963/2050/2254	5413/2050/2254
Radstand (mm)	3000	3450
Stehhöhe im Wohnraum (mm)	1550	1550 (Ausstelldach offen: 2100)
Techn. zul. Gesamtmasse (kg)	3500	3500
Gewicht:	2563	2691
Anhängerlast max. (kg)	2500	2500
Maximale Anzahl Sitzplätze	4	4
Maximale Anzahl Schlafplätze	2	4
Maße Heckbett (mm)	1940x1290	1940x1290
Maße Bettumbau Sitzgruppe (mm)	/	/
Kühlschrank/ Frostfach Volumen	Dometic 50l + 50l	Dometic 70l
Gasvorrat:	Gastank 20l	2x 11kg
Heizungssystem - Serie	Truma Combi 4 CP+	Truma Combi 4 CP+
Frischwassertankvolumen (l)	80l	80l
Abwassertankvolumen (l)	80l	80l
Batteriekapazität (Ah AGM)	80Ah	80Ah
Steckdosen 230V/12V/USB	6/2/3	6/2/3
4x4 Allrad:	möglich als DANGEL	möglich als DANGEL
Ausstelldach:	nicht möglich	Optional möglich

Es handelt sich um eine unverbindliche Preisempfehlung, die auf dem deutschen Verkaufspreis (19% MwSt.) basiert. Preise in anderen Ländern können aufgrund länderspezifischer Mehrwertsteuer, Gebühren und Einfuhrzölle abweichen. Fragen Sie daher zum letzten Stand bitte einen örtlichen Händler nach den für Ihr Land geltenden Preisen.







RCAC	Radio mit Navigation ALPINE und HD-Touchscreen 9 Zoll (DAB)	1	2617						○	○
UB15	Rückfahrkamera (für RCAP und JY02)	0,5	250						○	○
GA02	Garmin VIEO RC 52 mit 10 Zoll, Bluetooth, Rückfahrkamera und DAB+	1	2290						○	○
SCA214	Schlafdach in Wagenfarbe	150	7290						○	○
KL10	Kühlergrill in Farbe Grau	-	90						○	○
WEGP	Stoßfänger in Wagenfarbe Artense Grau Met. (nur mit Farbe F4M0)	1	440						○	○
WECL	Stoßfänger in Wagenfarbe Grigio Aluminium met. (nur mit Farbe ZRM0)	1	440						○	○
WEY1	Stoßfänger in Wagenfarbe Grigio Ferro Met. (nur mit Farbe ZWM0)	1	440						○	○
WECR	Stoßfänger in Wagenfarbe Golden White Met. (nur mit Farbe H8M0)	1	440						○	○
WEYL	Stoßfänger in Wagenfarbe Graphito Grau Met.(nur mit Farbe E9M0)	1	440						○	○
WECK	Stoßfänger in Wagenfarbe Weiss (nur mit Farbe (WHP0)	1	440						○	○

**Aufbau außen**

SR60	Seitz Rahmenfenster seitlich hinten links	6	460						○	--
SR48	Seitz Rahmenfenster seitlich hinten rechts	6	460						○	--
SR23	Seitz Rahmenfenster seitlich Hecktüre rechts (Serie bei Classic, Lounge 540)	4	390						●	--
SR22	Seitz Rahmenfenster seitlich Hecktüre links (Serie bei Classic, Lounge 540)	4	390						●	--
SR50	Dachhaube 70x50 cm hinten	2	305						○	○
SR47	Dachhaube 40x40 cm vorne vor Küchenzeile als Vorbereitung für eine Klimaanlage	3	305						○	○
SR03-6	Markise THULE CITY 500	28	1420						○	○
SR03-7	Markise THULE CITY 540	28	1420						○	○
SR69	Solar System mit 100W und Solaregler	9	1070						○	○
SR04	Dachklimaanlage Dometic Freshjet 2000W	22	2130						○	○
SR05	Fahrradträger THULE VAN XT - ALU	9,5	790						○	○
SR110	MAXXAIR FAN 12V - Motorisiert - Lichtdurchlässig vor Küchenzeile (nicht möglich in Verbindung mit SR47)	1	550						○	○
SR09	Anschluss Aussendusche links (Serie bei Re-Aktiv und Vario Aktiv) inkl. Duscharmatur	1	160						○	○
SR10	Aussen-Elektroanschluss 12V 230V TV, rechts (Serie bei Re-Aktiv und Vario Aktiv)	1	160						○	○
SR08	Aussenanschluss Gas, rechts (Serie bei Re-Aktiv und Vario Aktiv)	1	160						○	○
SR44	Abwassertankheizung mit Kippschalter	1	340						○	○
SR57	LED Regenrinne mit Dimmer Funktion (Serie bei Re-Aktiv und Vario Aktiv)		220						○	○
SR57-2	Fernbedienung für LED Regenrinne mit Dimmer Funktion	1	69						○	○

**Elektrik**

LIFE	Lithium Eisen Phosphat (LiFePo4) Batterie 12V 100Ah DIN mit Bluetooth	-20	1499						○	○
LB65	Ladebooster Schaudt	1	740						○	○
SW09	Spannungswandler 2000W - reiner Sinus (12V auf 230V)	5	730						○	○
ST07	230V Steckdose in Rolloschrank	0,1	90						○	○
SR49	Lautsprecher in Aufbau	1	250						--	--
SR90	Vorbereitung - Rückfahrkamerakabel	-	61						○	○
SR91	Ladebooster Vorbereitung (Kabel 16m2 von EBL bis FAHRERHAUS)	-	76						○	○
SR41	Kabelvorbereitung für Solaranlage	-	61						○	○
SR73	Zweite Aufbauakademie AGM 80 Ah	27	305						○	○
SAT02	Sat-Anlage ALDEN EVO 60 mit Receiver	19	2082						--	--
TV01	LED-Flachbildschirm 22" mit TV-Halter inkl. Anschluss-Set	5	751						○	○
SR11	TV Vorbereitung	0,5	260						○	○
SSCC	Simarine SMART CAMPER Concept	-	1360						○	○
SR64	Gasalarm	0,5	220						○	○

**Gas/Wasser/Heizung**

Index:

Seite 4: City 500/City 540

Seite 9: Lounge 540/Classic/Sport/Revolution/Lounge 640

Seite 17: MAN/VW - Lounge 600/Re-Aktiv 680/Vario-Aktiv 680

Seite 23: Renault - Twin 620

Seite 29: Mercedes - Re Aktiv 700

SR06	TRUMA 4 E CP+ Heizgerät	Gas + Elektrik	3	450					<input type="radio"/>	<input type="radio"/>
SR07	TRUMA 6 E CP+ Heizgerät	Gas + Elektrik	3	730					<input type="radio"/>	<input type="radio"/>
SR15	TRUMA 6 DE CP+ Heizgerät	Diesel + Elektrik	3	2110					<input type="radio"/>	<input type="radio"/>
TFLT	Truma Gasfilter		-	150					<input type="radio"/>	<input type="radio"/>
GTL540	Gastank mit Befüllung		25	1420					<input checked="" type="radio"/>	<input checked="" type="radio"/>
EAV	Elektrisches Abwassertank Ventil 12V		-	240					<input type="radio"/>	<input type="radio"/>

#### Aufbau Innen

ISO1	ISOFIX für Sitzbank		1	190					<input type="radio"/>	--
SR70	Flachbildschirmhalterung		3	180					<input type="radio"/>	<input type="radio"/>
TT	Trelino® Trenntoilette		2	1260					<input checked="" type="radio"/>	<input checked="" type="radio"/>
SAP	Spiegel an Plexiglasstür in Bad		1	400					<input type="radio"/>	<input type="radio"/>
GHLIRE	Garage Halterungen Fiamma - Zurrseilen mit Befestigungen		2	400					<input type="radio"/>	<input type="radio"/>
SR66	Zwischenboden in die Schränke (Dinette, Küche)		0,5	80					<input type="radio"/>	<input type="radio"/>
VORH	Vorhang zwischen Fahrerhaus und Wohnraum		1	210					<input type="radio"/>	<input type="radio"/>

#### Index:

Seite 4: City 500/City 540

Seite 9: Lounge 540/Classic/Sport/Revolution/Lounge 640

Seite 17: MAN/VW - Lounge 600/Re-Aktiv 680/Vario-Aktiv 680










Seite 23: Renault - Twin 620

Seite 29: Mercedes - Re-Aktiv 700



# PREISE UND TECHNISCHE DATEN MEGA MOBIL: LOUNGE 540, CLASSIC 600, SPORT 640, REVOLUTION 640, LOUNGE 640

Sehr hochwertig verarbeitete Kastenwagen mit überdurchschnittlicher Serienausstattung.

	   					
		Mega Lounge 540	Mega Classic 600	Mega Sport 640	Mega Revolution 640	Mega Lounge 640
Peugeot, Citroen, Opel 140PS (Preis €)		64070	64070	66290	68920	70290
Peugeot, Citroen, Opel 165PS (Preis €)		64970	64970	66820	69820	71190
Fiat Ducato 140PS (Preis €)		66230	66230	67510	70840	72210
Fiat Ducato 180PS (Preis €)		69040	69040	70340	73650	75020
Antriebsart		Frontantrieb	Frontantrieb	Frontantrieb	Frontantrieb	Frontantrieb
Motor (l)		2,2L	2,2L	2,2L	2,2L	2,2L
Länge/Breite/Höhe (mm)		5413/2050/2590	5998/2050/2590	6358/2050/2590	6358/2050/2900	6358/2050/2900
Radstand (mm)		3450	4035	4035	4035	4035
Stehhöhe im Wohnraum (mm)		1900	1930	1930	2100	2100
Techn. zul. Gesamtmasse (kg)		3500	3500	3500	3500	3500
Gewicht:		2784	2878	2985	2953	2957
Anhängelast max. (kg)		3000	3000	3000	3000	3000
Maximale Anzahl Sitzplätze		2	4	4	4	2
Maximale Anzahl Schlafplätze		2	2+1+1	2+1+1	4+1	2
Maße Heckbett (mm)		1900x1440	1910x1400	1910x2010/1780	1910x1950/1780	1920x2000/1780
Maße Bettumbau Sitzgruppe (mm)		1850x900	1850x900	1850x900	1850x900	/
Kühlschrank/ Frostfach Volumen		70l/6,5l	90l/6,5l	90l/6,5l	90l/6,5l	90l/6,5l
Gasvorrat:		Gastank 20l	2x 11kg	2x 11kg	2x 11kg	1x 11kg
Heizungssystem - Serie		Truma Combi 4 CP+	Truma Combi 4 CP+	Truma Combi 4 CP+	Truma Combi 4 CP+	Truma Combi 4 CP+
Frischwassertankvolumen (l)		80l	80l	80l	80l	80l
Abwassertankvolumen (l)		80l	80l	80l	80l	80l
Batteriekapazität (Ah AGM)		80Ah	80Ah	80Ah	80Ah	80Ah
Steckdosen 230V/12V/USB		6/2/3	6/2/3	6/2/3	6/2/3	6/2/3
4x4 Allrad:		möglich als DANGEL	möglich als DANGEL	möglich als DANGEL	möglich als DANGEL	möglich als DANGEL
Ausstelldach:		nicht möglich	Optional möglich	Optional möglich	Optional möglich	nicht möglich

Es handelt sich um eine unverbindliche Preisempfehlung, die auf dem deutschen Verkaufspreis (19% MwSt.) basiert. Preise in anderen Ländern können aufgrund länderspezifischer Mehrwertsteuer, Gebühren und Einfuhrzölle abweichen. Fragen Sie daher zum letzten Stand bitte einen örtlichen Händler nach den für Ihr Land geltenden Preisen.

# SERIENAUSSTATTUNGEN MEGA MOBIL

○ Sonderausstattung ● Serienausstattung -- nicht möglich

	MEGA LOUNGE 540	MEGA CLASSIC 600	MEGA SPORT 640	MEGA REVOLUTION 640	MEGA LOUNGE 640
<b>Chassis</b>					
Peugeot Boxer	○	○	○	○	○
Citroen Jumper	○	○	○	○	○
Opel Movano	○	○	○	○	○
Fiat Ducato	○	○	○	○	○
<b>Basis</b>					
Heavy Maxi Fahrgestell mit 16 Zoll Sommerräder Elektrische Fensterheber	--	●	●	●	●
<b>Elektrisch verstellbare Außenspiegel, beheizbar</b>	●	●	●	●	●
Elektrische Zentralverriegelung	●	●	●	●	●
<b>Elektronische Wegfahrsperr</b>	●	●	●	●	●
Fahrer- und Beifahrerairbag	●	●	●	●	●
<b>Pilotensitze im Führerhaus</b>	●	●	●	●	●
Fahrerhaussitze höhen- und neigungsverstellbar	●	●	●	●	●
<b>ESP / Hill-Holder (Berganfahrhilfe), ABS</b>	●	●	●	●	●
Reifendruckkontrollsystem	●	●	●	●	●
<b>Lederlenkrad und -Schaltknäuf</b>	●	●	●	●	●
Geschwindigkeitsregelanlage (Tempomat)	●	●	●	●	●
<b>LED Tagfahrlicht</b>	●	●	●	●	●
Nebelscheinwerfer	●	●	●	●	●
<b>Manuelle Klimaanlage Fahrerhaus</b>	●	●	●	●	●
Getränkehalter	●	●	●	●	●
<b>Sitzbezüge im Wohnraumdesign</b>	●	●	●	●	●
12V Steckdose Fahrerhaus	●	●	●	●	●
<b>Aussenfarbe Weiss</b>	●	●	●	●	●
6-Gang-Getriebe	●	●	●	●	●
<b>Aussentemperatur Anzeige</b>	●	●	●	●	●
Handschuhfach Beifahrerseite mit Deckel-Kühlfach für 1,5L Flasche	●	●	●	●	●
<b>MegaMobil Aufbau mit sehr umfangreicher und hochwertiger Serienausstattung</b>	●	●	●	●	●
Vollisolierung <b>Kaiflex 25mm geschlossenporig</b> an den Wänden, 19mm Decke und 35mm XPS Boden	●	●	●	●	●
25mm Isolierung an den Hecktüren und der Schiebetüre mit textiler Verkleidung;	●	●	●	●	●
Innenverkleidung der Wände, Türen, Dachhimmel und Sitzbezüge mit hochwertigen Textilien (Alcantara-Optik) - keine Hartplastik	●	●	●	●	●
Elektr. Trittstufe, fährt beim Starten automatisch ein und Einstiegsbeleuchtung	●	●	●	●	●
<b>Verdunklungsrollo Führerhaus</b>	●	●	●	●	●
hochwertige Rahmenfenster Dinette mit Teleskopausstellern, getönt - mit Insektenschutz-, Isolierungs- und Verdunklungsrollo	--	●	●	●	--
hochwertige Rahmenfenster an die Schiebetür mit Teleskopausstellern, getönt - mit Insektenschutz-, Isolierungs- und Verdunklungsrollo	●	●	●	●	●
2 hochwertige Rahmenfenster mit Teleskopausstellern an die Hecktüren, getönt - mit Insektenschutz-, Isolierungs- und Verdunklungsrollo	●	●	○	○	○
hochwertige Rahmenfenster Hinten Links mit Teleskopausstellern, getönt - mit Insektenschutz-, Isolierungs- und Verdunklungsrollo	○	○	●	●	●
hochwertige Rahmenfenster Hinten Rechts mit Teleskopausstellern, getönt - mit Insektenschutz-, Isolierungs- und Verdunklungsrollo	○	○	○	○	○
<b>RemiCare Insektenschutz-Schiebetüre</b>	●	●	●	●	●
Midi Heki Dach 70×50 cm, vorne über Sitzgruppe mit Insektenschutz-, Isolierungs- und Verdunklungsrollo	--	●	●	●	--
Mini Heki Dach 40×40 cm, vorne über Sitzgruppe mit Insektenschutz-, Isolierungs- und Verdunklungsrollo	●	--	--	--	●
Mini Heki Dach 40×40 cm im Schlafraum mit Insektenschutz-, Isolierungs- und Verdunklungsrollo	○	●	●	●	○
Midi Heki Dach 70×50 cm im Schlafraum mit Insektenschutz-, Isolierungs- und Verdunklungsrollo	●	○	○	○	●
Micro Heki Dach im Bad mit Insektenschutz-, Isolierungs- und Verdunklungsrollo	●	●	●	●	●

Index:

Seite 4: City 500/City 540

Seite 9: Lounge 540/Classic/Sport/Revolution/Lounge 640

Seite 17: MAN/VW - Lounge 600/Re-Aktiv 680/Vario-Aktiv 680

Seite 23: Renault - Twin 620

Seite 29: Mercedes - Re Aktiv 700

# SERIENAUSSTATTUNGEN MEGA MOBIL

MEGA LOUNGE 540	MEGA CLASSIC 600	MEGA SPORT 640	MEGA REVOLUTION 640	MEGA LOUNGE 640
-----------------	------------------	----------------	---------------------	-----------------

◦ Sonderausstattung • Serienausstattung -- nicht möglich

Wohnraum	MEGA LOUNGE 540	MEGA CLASSIC 600	MEGA SPORT 640	MEGA REVOLUTION 640	MEGA LOUNGE 640
<b>Auswahl von Holzdekor und Sitzbezügen, incl. Führerhaus ohne Preisauflschlag</b>	●	●	●	●	●
Hochwertiges Schubladensystem mit Vollauszug und Zuziehautomatik	●	●	●	●	●
Klappen der Oberschränke mit BLUM Beschlägen in Premium-Ausführung	●	●	●	●	●
<b>Zweite Tischplatte ausschwenkbar zur Erweiterung - extra groß</b>	●	●	●	●	●
Platzsparende Schiebetüre zum Bad und Rollo am Schrank	●	●	●	●	●
riesiger Stauraum über dem Fahrerhaus	--	--	--	●	●
<b>Technik</b>					
Truma Combi 4 mit 10 l Wasser-Boiler	●	●	●	●	●
<b>Truma CP Plus Bedienelement</b> (zum genauen Einstellen und Programmieren der Heizung)	●	●	●	●	●
<b>Truma MonoControl mit Crashesensor</b> - Gas kann während der Fahrt geöffnet bleiben	●	●	●	●	●
Stauraum für 2x 11 kg Gasflaschen	--	●	●	●	--
Frischwassertank 80 Liter mit hochwertiger Wasserdruck-Ausgleichspumpe, Abwassertank 80 Liter	●	●	●	●	●
<b>6x 230 V Steckdosen, 3x 12 V Anschluss, 3x Doppel DIN USB Anschluss</b>	●	●	●	●	●
230 V Versorgungsanschluss	●	●	●	●	●
10 LED Raumleuchten	●	●	●	●	●
Schaut Schaltzentrale, Akku und Aufbauelektronik gut zugänglich	●	●	●	●	●
<b>Küche</b>					
2flammiger Herd <b>mit elektronischem Piezo-Zünder</b>	●	●	●	●	●
Edelstahlspüle mit integrierter Armatur - mit Herd eine Einheit	●	●	●	●	●
geteilte Glasplatten-Abdeckung	●	●	●	●	●
Kompressor-Kühlschrank mit integriertem Frostfach ca. 90 l / 6,4 l Inhalt	--	●	●	●	●
Kompressor-Kühlschrank mit integriertem Frostfach ca. 70 l / 6,4 l Inhalt	●	--	--	--	--
5 Küchenauszüge rollengelagert mit Einzugsautomatik	●	●	●	●	●
ausziehbare Arbeitsplatzerweiterung	●	●	●	●	●
Viertes Heki Dach mit 2fach Rollo (Option)	○	○	○	○	○
Rahmenfenster mit Rollo in der Schiebetüre	●	●	●	●	●
<b>Bad</b>					
<b>EXTRA großes</b> , patentiertes Komfort-Bad mit schwenkbarer Acrylglastüre zum Abtrennen der Dusche - robust, pflegeleicht und funktionell	●	●	●	●	●
Heki Dachfenster mit 2fach Rollo	●	●	●	●	●
als Trockenraum optimal geeignet	●	●	●	●	●
Waschbecken und Dusche mit jeweils eigener Armatur	●	●	●	●	●
Schwenkbare Thetford Toilette für maximalen Komfort	●	●	●	●	●
Lamellenschiebetüre mit minimalem Platzbedarf	●	●	●	●	●
Stauraum unter Waschbecken und über Toilette	●	●	●	●	●
<b>Schlafen</b>					
Bett mit verstellbarem Lattenrost zur Vergrößerung des Laderaumes	--	●	●	--	--
<b>Hochwertige Matratzen mit gutem Liegekomfort</b>	●	●	●	●	●
Praktisches Ablagefach über dem Bett	●	●	●	●	●
Schränke auf beiden Seiten für viel Stauraum	●	●	●	●	●
Heki Dach mit 2fach Rollo	●	●	●	●	●
<b>Schublade als Trittstufe für das Heck Bett mit zusätzlichem Stauraum</b>	○	○	○	○	○
<b>großzügiges Heck Bett, elektrisch stufenlos nonenverstellbar für große Flexibilität - ob Sportequipment oder Heck-Zusatzbett - das Bett kann in jeder Höhenstellung genutzt werden!</b>	●	--	○	●	●
<b>Zweites Bedienteil für das elektr. Heck Bett</b>	●	--	○	●	●

Index:

Seite 4: City 500/City 540

Seite 9: Lounge 540/Classic/Sport/Revolution/Lounge 640

Seite 17: MAN/VW - Lounge 600/Re-Aktiv 680/Vario-Aktiv 680

Seite 23: Renault - Twin 620

Seite 29: Mercedes - Re Aktiv 700

# SONDERAUSSTATTUNGEN MEGA MOBIL

MEGA LOUNGE 540  
MEGA CLASSIC 600  
MEGA SPORT 640  
MEGA REVOLUTION 640  
MEGA LOUNGE 640

o Sonderausstattung • Serienausstattung -- nicht möglich

Gewicht Preis €

Basis Peugeot Boxer, Citroen Jumper, Opel Movano								
SR01	Dacherhöhung beim MEGA SPORT (von Aussenhöhe 2590mm auf 2900mm)	30	1525	--	--	o	--	--
HU02	Aussenspiegel elektrisch anklappbar	-	180	o	o	o	o	o
MT00	Basisfahrzeug ohne Boxer/Jumper/Movano Embleme	-	30	o	o	o	o	o
PE03	Schmutzfänger vorn und hinten	4	191	o	o	o	o	o
NB08	Fernlichtassistent inkl. Regensensor (Serie beim E702 und VF07)	-	253,76	o	o	o	o	o
PRP0	Schneeweiss - Serienfarbe	-	0	o	o	o	o	o
4PE0	Imperialblau - Sonderlackierung	-	1400	o	o	o	o	o
H8E0	Goldenweiss/Pearlgold - Sonderlackierung	-	1400	o	o	o	o	o
1XP0	Tizianrot - Sonderlackierung	-	1400	o	o	o	o	o
YHE0	Stonegrey - Sonderlackierung	-	1400	o	o	o	o	o
XYE0	Onxy Schwarz - Sonderlackierung	-	1400	o	o	o	o	o
ZRM0	Aluminiumgrau - Metallic Lackierung	-	850	o	o	o	o	o
ZWM0	Eisengrau - Metallic Lackierung	-	850	o	o	o	o	o
F4M0	Artensegrau - Metallic Lackierung	-	850	o	o	o	o	o
E9M0	Graphitgrau - Metallic Lackierung	-	850	o	o	o	o	o
UB01	Parksensoren hinten	0,5	410	o	o	o	o	o
ND02	Scheinwerferreinigungsanlage	-	366	o	o	o	o	o
RE07	Klimaautomatik - Boxer/Jumper/Movano	-	450	o	o	o	o	o
SR100	Foliendesign mit Kompass	0,5	690	o	o	o	o	o
SR51	Foliendesign mit Dynamikstreifen	0,5	690	o	o	o	o	o
NA01	Sitzheizung für Fahrer- und Beifahrersitz	0,5	366	o	o	o	o	o
WC05	Diebstahlwarnanlage Boxer/Jumper/Movano	0,5	537	o	o	o	o	o
XY01	Webasto Standheizung - Programmierbar	10	1269	o	o	o	o	o
XY03	Webasto Vorbereitung	-	70	o	o	o	o	o
UA04	Lufffederung hinten einstellbar Boxer/Jumper/Movano (nicht möglich mit DANGEL 4x4)	30	1903	o	o	o	o	o
FX01	Motorschutzvorrichtung Boxer/Jumper/Movano	5	150	o	o	o	o	o
D403	Notbremsassistent (Serie beim E702)	-	800	o	o	o	o	o
E702	Sicherheitspaket PRO: Spurhalteass., Fernlichtass., Schilderkennung, Regensensor, Notbremsas.	-	1400	o	o	o	o	o
DZVA	16 Zoll Aluminiumfelgen Boxer/Jumper/Movano für Heavy Chassis	-10	700	o	o	o	o	o
BB16	16 Zoll Leichtmetallfelgen Typ Borbet in schwarz mit Continental Allwetterbereifung	-12	2250	o	o	o	o	o
BB18	18 Zoll Leichtmetallfelgen Typ Borbet in schwarz mit Continental Allwetterbereifung	-10	2950	o	o	o	o	o
SU01	Radvollblenden Boxer/Jumper/Movano	1	74	o	o	o	o	o
AO01	Totwinkelassistent PSA	-	700	o	o	o	o	o
AQ11	Anhängerkupplung Vorbereitung elektrisch	1	300	o	o	o	o	o
AQ05	Anhängervorrichtung Abnehmbar - Boxer/Jumper/Movano	15	854	o	o	o	o	o
AQ03	Anhängervorrichtung Starr - Boxer/Jumper/Movano	15	846	o	o	o	o	o
HG02	Lenkradbedienung (auch ohne Radio möglich)	1	150	o	o	o	o	o
RCAP	Radio mit Bluetooth und Touchscreen 7 Zoll (DAB)	1	752	o	o	o	o	o
JY02	Radio mit Navigation und Touchscreen 5 Zoll (DAB)	1	980	o	o	o	o	o
RCAC	Radio mit Navigation ALPINE und HD-Touchscreen 9 Zoll (DAB)	1	2617	o	o	o	o	o
UB15	Rückfahrkamera (für RCAP und JY02)	0,5	250	o	o	o	o	o
GA02	Garmin VIEO RC 52 mit 10 Zoll, Bluetooth, Rückfahrkamera und DAB+	1	2290	o	o	o	o	o
SCA214	Schlafdach in Wagenfarbe	150	7290	o	o	o	o	o
KL10	Kühlergrill in Farbe Grau	-	90	o	o	o	o	o
WEGP	Stoßfänger in Wagenfarbe Artense Grau Met. (nur mit Farbe F4M0)	1	440	o	o	o	o	o
WECL	Stoßfänger in Wagenfarbe Grigio Aluminio met. (nur mit Farbe ZRM0)	1	440	o	o	o	o	o

Index:

Seite 4: City 500/City 540

Seite 9: Lounge 540/Classic/Sport/Revolution/Lounge 640

Seite 17: MAN/VW - Lounge 600/Re-Aktiv 680/Vario-Aktiv 680

Seite 23: Renault - Twin 620

Seite 29: Mercedes - Re Aktiv 700

WEYI	Stoßfänger in Wagenfarbe Grigio Ferro Met. (nur mit Farbe ZWM0)	1	440	<input type="checkbox"/>	<input type="checkbox"/>	<input type="checkbox"/>	<input type="checkbox"/>	<input type="checkbox"/>
WEER	Stoßfänger in Wagenfarbe Golden White Met. (nur mit Farbe H8M0)	1	440	<input type="checkbox"/>	<input type="checkbox"/>	<input type="checkbox"/>	<input type="checkbox"/>	<input type="checkbox"/>
WEYL	Stoßfänger in Wagenfarbe Graphito Grau Met.(nur mit Farbe E9M0)	1	440	<input type="checkbox"/>	<input type="checkbox"/>	<input type="checkbox"/>	<input type="checkbox"/>	<input type="checkbox"/>
WECK	Stoßfänger in Wagenfarbe Weiss (nur mit Farbe (WHP0)	1	440	<input type="checkbox"/>	<input type="checkbox"/>	<input type="checkbox"/>	<input type="checkbox"/>	<input type="checkbox"/>

## Index:

Seite 4: City 500/City 540

Seite 9: Lounge 540/Classic/Sport/Revolution/Lounge 640

Seite 17: MAN/VW - Lounge 600/Re-Aktiv 680/Vario-Aktiv 680

Seite 23: Renault - Twin 620

Seite 29: Mercedes - Re Aktiv 700

# SONDERAUSSTATTUNGEN MEGA MOBIL

MEGA LOUNGE 540  
MEGA CLASSIC 600  
MEGA SPORT 640  
MEGA REVOLUTION  
640  
MEGA LOUNGE 640

○ Sonderausstattung ● Serienausstattung -- nicht möglich

Gewicht Preis €

Basis Fiat Ducato								
SR01	Dacherhöhung beim MEGA SPORT (von Aussenhöhe 2590mm auf 2900mm)	30	1525	--	--	○	--	--
007	Automatikgetriebe 9G-tronic	18	2900	○	○	○	○	○
878	Radvollblenden	2	60	○	○	○	○	○
051	Regen- und Lichtsensoren	1	230	○	○	○	○	○
2PQ	Safety-Paket Advanced (2PR, Full brake control, LaneSense, Regensensor, Schilderkennung)	1	1599	○	○	○	○	○
1LR	16 Zoll Aluminiumfelgen FIAT für Heavy Chassis	-10	460	○	○	○	○	○
747/197	Schmutzfänger vorn und hinten	4	150	○	○	○	○	○
341	Aussenspiegel elektrisch anklappbar	-	190	○	○	○	○	○
508	Parksensoren hinten	1	410	○	○	○	○	○
140	Klimaautomatik - FIAT (Aufpreis auf Manuelle - Serie)	-	490	○	○	○	○	○
XAN	Totwinkelassistent + hintere Querweg Assistent	-	950	○	○	○	○	○
6JA	Anhängervorrichtung Starr - FIAT	15	550	○	○	○	○	○
960	Anhängervorrichtung Abnehmbar - FIAT	15	600	○	○	○	○	○
4HB	Anhängerkupplung Vorbereitung elektrisch	1	290	○	○	○	○	○
SR100	Foliendesign mit Kompass	0,5	690	○	○	○	○	○
SR51	Foliendesign mit Dynamikstreifen	0,5	690	○	○	○	○	○
4YN	Sitzheizung für Fahrer- und Beifahrersitz	0,5	380	○	○	○	○	○
213	Alarmanlage/Diebstahlwarnanlage FIAT	0,5	290	○	○	○	○	○
205	Webasto Standheizung mit Timer	10	1200	○	○	○	○	○
555	Luffederung hinten einstellbar FIAT	30	1750	○	○	○	○	○
BB16	16 Zoll Leichtmetallfelgen Typ Borbet in schwarz mit Continental Allwetterbereifung	-12	2250	○	○	○	○	○
BB18	18 Zoll Leichtmetallfelgen Typ Borbet in schwarz mit Continental Allwetterbereifung	-10	2950	○	○	○	○	○
SCA214	Schlafdach in Wagenfarbe	150	7290	○	○	○	○	○
5QD	Batterietrennschalter		150	○	○	○	○	○
210	Metallic Lackierung (Farbenauswahl finden Sie auf: <a href="http://www.megamobil.si/de">www.megamobil.si/de</a> )	-	600	○	○	○	○	○
5CK	Sonderlackierung Lanzarote grau	-	190	○	○	○	○	○
5CL/676	Sonderlackierung Campovolo/Expedition Grau	-	190	○	○	○	○	○
MFF	Kühlergrill Glanzschwarz	-	190	○	○	○	○	○
3YK	Skid Plate Aluoptik	-	90	○	○	○	○	○
3YL	Skid Plate Glanzschwarz	-	90	○	○	○	○	○
9YB	Stoßfänger in Wagenfarbe Campovolo Grau	1	440	○	○	○	○	○
457	Stoßfänger in Wagenfarbe Grigio Aluminio met.	1	440	○	○	○	○	○
6DZ	Stoßfänger in Wagenfarbe Grigio Ferro Met.	1	440	○	○	○	○	○
3YM	Stoßfänger in Wagenfarbe Lanzarote Grau	1	440	○	○	○	○	○
6WH	Stoßfänger in Wagenfarbe Schwarz Met.	1	440	○	○	○	○	○
7P5	Stoßfänger in Wagenfarbe Weiss	1	440	○	○	○	○	○
064	Dead-Lock Verriegelung	-	190	○	○	○	○	○
2QF	Digitales Cockpit	-	550	○	○	○	○	○
2PP	Notbrems-, Spurhalte-, Fernlichtassistent m. Scchilderkennung, Licht-/Regensensor	-	950	○	○	○	○	○
GRG	Digitale Rückspiegel	-	830	○	○	○	○	○
2QE	360 Grad aktiver Parkassistent	-	800	○	○	○	○	○
2PK	Easy Driving Paket (ACC Auto. Distanzreg., Müdigkeitserkennung)	-	850	○	○	○	○	○
026	Elektrische Handbremse	-	470	○	○	○	○	○
2PU	Frontscheibe beheizbar	-	660	○	○	○	○	○
316	Kamera im Heck	-	400	○	○	○	○	○

Index:

Seite 4: City 500/City 540

Seite 9: Lounge 540/Classic/Sport/Revolution/Lounge 640

Seite 17: MAN/VW - Lounge 600/Re-Aktiv 680/Vario-Aktiv 680

Seite 23: Renault - Twin 620

Seite 29: Mercedes - Re Aktiv 700

# SONDERAUSSTATTUNGEN MEGA MOBIL

MEGA LOUNGE 540	MEGA CLASSIC 600	MEGA SPORT 640	MEGA REVOLUTION 640	MEGA LOUNGE 640
-----------------	------------------	----------------	---------------------	-----------------

○ Sonderausstattung ● Serienausstattung -- nicht möglich

Gewicht Preis €

Basis Fiat Ducato									
Code	Beschreibung	Gewicht	Preis €	MEGA LOUNGE 540	MEGA CLASSIC 600	MEGA SPORT 640	MEGA REVOLUTION 640	MEGA LOUNGE 640	
GX4	Keyless Entry and Go	-	630	○	○	○	○	○	
9WE	Full LED Scheinwerfer (Tagfahrlicht, Ablend- und Fernlicht, Blinker)	-	950	○	○	○	○	○	
RFX	Induktive Ladestation	-	150	○	○	○	○	○	
2PX	Radio mit Bluetooth und Touchscreen 5 Zoll (DAB)	-	870	○	○	○	○	○	
2PY	Radio mit Touchscreen 7 Zoll (DAB) inkl. Lenkradbedienung	-	1090	○	○	○	○	○	
2PZ	Radio mit Navigation und HD-Touchscreen 10 Zoll (DAB) inkl. Lenkradbedienung	-	1600	○	○	○	○	○	
GA02	Garmin VIEO RC 52 mit 10 Zoll, Bluetooth, Rückfahrkamera und DAB+	-	2290	○	○	○	○	○	
5BH/245	Lenkradbedienung (nur in Verbindung mit Option 2PX)	-	160	○	○	○	○	○	
2QK	Style Paket - Kühlergrill Glanzschwarz, Full LED Scheinwerfer, untere Stoßfängerverkleidung vorn(schwarz)	-	1050	○	○	○	○	○	
2F3	Paket Trekking inkludiert 9WE,MFF,3YL,1LR (und auch 941,144,LPZ,4BJ - Serien Ausstattung) (Traction+ mit „Hill Descent Control“-System, Spezialbereifung (All Season), Nebelscheinwerfer mit Abbiegesystem, Voll-LED-Scheinwerfer, Untere Stoßfängerverkleidung in Schwarz glänzend, Kühlergrillblende in Schwarz glänzend, Alufelgen Schwarz R16, Felgenschutzblende Kunststoff)	-	1690	○	○	○	○	○	
2DA	Paket Lounge inkludiert 140,316,2PZ,0XW,RFX,GX4,026,341,2QF (und auch 041 - Serien Ausstattung) Klimaautomatik, El. verstell. und beheiz. Außenspiegel, Rückfahrkamera, Uconnect® NAV DAB Autoradio mit 10 Zoll HD-Touchscreen und Bluetooth®, Telefonspiegelung (Apple CarPlay® und Android Auto®) + Lenkradfernbedienung, Dashboard Techno, Induktive Ladestation, Keyless Go System (Fahrzeug ent-/verriegeln und Motor starten ohne Schlüssel), elektrische Feststellbremse , elektrisch verstellbare Außenspiegel, digitaler Bordcomputer mit zentralem 7-Zoll-TFT-Farbdisplay)	-	4350	○	○	○	○	○	
2QI	Paket Night Vision (9WE,GRG) LED Scheinw., Digitaler Rückspiegel (auch LPZ Nebeschein. - Serien Ausstattung)	-	1450	○	○	○	○	○	
3PA	Paket Round View inkludiert 2QE,GRG,XAN (und auch LPZ Nebelschein. - Serien Ausstattung)	-	2190	○	○	○	○	○	
4YR	Paket FIAT Security (064 231) Deadlock System und Alarmanlage	-	390	○	○	○	○	○	
2D4	Easy AT9-Paket -041, 316, 2PY (041 SERIE: Elektrisch verstellbare und beheizbare Außenspiegel) (316 Rückfahrkamera, 2PY Uconnect® DAB-Autoradio mit 7-Zoll-Touchscreen und Bluetooth®, Telefonspiegelung (Apple CarPlay® und Android Auto®) + Lenkradbedienung)	-	1150	○	○	○	○	○	
Aufbau außen									
SR60	Seitz Rahmenfenster seitlich hinten links	6	460	○	○	●	●	●	
SR48	Seitz Rahmenfenster seitlich hinten rechts	6	460	○	○	○	○	○	
SR23	Seitz Rahmenfenster seitlich Hecktüre rechts (Serie bei Classic, Lounge 540)	4	390	●	●	○	○	○	
SR22	Seitz Rahmenfenster seitlich Hecktüre links (Serie bei Classic, Lounge 540)	4	390	●	●	○	○	○	
SR50	Dachhaube 70x50 cm hinten	2	305	●	●	○	○	○	
SR47	Dachhaube 40x40 cm vorne vor Küchenzeile als Vorbereitung für eine Klimaanlage	3	305	○	○	○	○	○	
SR03-2	Markise THULE 6200 3,25m - Lounge 540 und 6m MAN (100-000192)	28	1420	○	--	--	--	--	
SR03	Markise THULE 6200 3,75m - Classic (100-000058)	28	1420	--	○	--	--	--	
SR02-2	Markise THULE 6200 4m - Sport (100-000057)	29	1440	--	--	○	--	--	
SR02	Markise THULE 5200 4m - Revolution, Lounge 640 (100-000060)	29	1440	--	--	--	○	○	
SR69	Solar System mit 140W und Solaregler	9	1070	○	○	○	○	○	
SR04	Dachklimaanlage Dometic Freshjet 2000W	22	2130	○	○	○	○	○	
SR05	Fahrradträger THULE VAN XT - ALU	9,5	790	○	○	○	○	○	
SR11U	MAXXAIR FAN 12V - Motorisiert - Lichtdurchlässig vor Küchenzeile (nicht möglich in Verbindung mit SR47)	1	550	○	○	○	○	○	
SR09	Anschluss Aussendusche links (Serie bei Re-Aktiv und Vario Aktiv) inkl. Duscharmatur	1	160	○	○	○	○	○	
SR10	Aussen-Elektroanschluss 12V 230V TV, rechts (Serie bei Re-Aktiv und Vario Aktiv)	1	160	○	○	○	○	○	
SR08	Aussenanschluss Gas, rechts (Serie bei Re-Aktiv und Vario Aktiv)	1	160	○	○	○	○	○	
SR44	Abwassertankheizung mit Kippschalter	1	340	○	○	○	○	○	
SR57	LED Regenrinne mit Dimmer Funktion (Serie bei Re-Aktiv und Vario Aktiv)		220	○	○	○	○	○	
SR57-2	Fernbedienung für LED Regenrinne mit Dimmer Funktion	1	69	○	○	○	○	○	
TA01	Abwassertank Isolierung (nicht möglich beim MAN, VW und 500/540)	5	260	○	○	○	○	○	

Index:

Seite 4: City 500/City 540

Seite 9: Lounge 540/Classic/Sport/Revolution/Lounge 640

Seite 17: MAN/VW - Lounge 600/Re-Aktiv 680/Vario-Aktiv 680

Seite 23: Renault - Twin 620

Seite 29: Mercedes - Re Aktiv 700

Elektrik									
LIFE	Lithium Eisen Phosphat (LiFePo4) Batterie 12V 100Ah DIN mit Bluetooth	-20	1499	○	○	○	○	○	○
LB65	Ladebooster Schaudt	1	740	○	○	○	○	○	○
SW09	Spannungswandler 2000W - reiner Sinus (12V auf 230V)	5	730	○	○	○	○	○	○
ST07	230V Steckdose in Rolloschrank	0,1	90	○	○	○	○	○	○
SR49	Lautsprecher in Aufbau	1	250	○	○	○	○	○	○
SR90	Vorbereitung - Rückfahrkamerakabel	-	61	○	○	○	○	○	○
SR91	Ladebooster Vorbereitung (Kabel 16m2 von EBL bis FAHRERHAUS)	-	76	○	○	○	○	○	○
SR41	Kabelvorbereitung für Solaranlage	-	61	○	○	○	○	○	○
SR73	Zweite Aufbauatterie AGM 80 Ah	27	305	○	○	○	○	○	○
SAT02	Sat-Anlage ALDEN EVO 60 mit Receiver	19	2082	○	○	○	○	○	○
TV01	LED-Flachbildschirm 22" mit TV-Halter inkl. Anschluss-Set	5	751	○	○	○	○	○	○
SR11	TV Vorbereitung	0,5	260	○	○	○	○	○	○
SR74	Höhenverstellbares Bett (Serie beim Revolution, Lounge 640 und Lounge 540)	10	1590	●	--	○	●	●	○
SSCC	Simarine SMART CAMPER Concept	-	1360	○	○	○	○	○	○

Gas/Wasser/Heizung									
SR06	TRUMA 4 E CP+ Heizgerät Gas + Elektrik	3	450	○	○	○	○	○	○
SR07	TRUMA 6 E CP+ Heizgerät Gas + Elektrik	3	730	○	○	○	○	○	○
SR15	TRUMA 6 DE CP+ Heizgerät Diesel + Elektrik	3	2110	○	○	○	○	○	○
TFLT	Truma Gasfilter	-	150	○	○	○	○	○	○
SR45	Vitrifrigo Slim Tower 150 Kompressor (140l)	10	910	--	○	○	○	○	○
DM05	Dometic 90l R10.49 Kühlschrank (anstatt Thetford 90l)	-	190	--	○	○	○	○	○
SR103	Verkürzter Oberschrank hinter Bad - Platz für TV	-	-	○	○	○	○	○	○
GTL540	Gastank mit Befüllung	25	1420	○	○	○	○	○	○
EAV	Elektrisches Abwassertank Ventil 12V	-	240	○	○	○	○	○	○

Aufbau Innen									
VR01	Verzurrösen - Heck Laderaum (4 Befestigungspunkte)	0,5	140	○	○	○	○	○	○
ISO1	ISOFIX für Sitzbank (nicht bestellbar in Verbindung mit SR18 und SR18-2)	1	190	--	○	○	○	○	--
SR19	Herausnehmbares Zusatzbett für Mega Revolution/Sport mit Hubbett	10	790	--	--	○	○	○	--
SR18	Zusatzbett vorne	5	450	--	○	○	○	○	--
KL01	Kühlschrank oberhalb und Kleiderschrank mit herausziehbarer Kleiderstange unten, mit Stufe unten	-	-	--	--	--	○	--	--
KL01-2	Kühlschrank unterhalb und Kleiderschrank mit herausziehbarer Kleiderstange oben, ohne Stufe	-	-	--	--	○	--	--	--
KL02	Kühlschrank unterhalb und Kleiderschrank mit herausziehbarer Kleiderstange oben	-	-	--	○	○	○	○	○
RO01	Kühlschrank mittig positioniert, Schrankelement mit Rollltür oben, Stufe unten	-	-	--	○	○	○	○	○
AS01	Kühlschrank oben, herausziehbares Schrankelement unterhalb, Stufe unten	-	-	--	○	○	○	○	○
KP01	ausziehbare Stufen unten, Kühlschrank oben	-	310	--	--	--	○	--	--
SR52	Querschrank über dem Bett zur Heckflügeltür (n. m. für MAN/VW mit 4x4 und Modell Vario Aktiv)	10	690	●	○	○	○	○	●
SR70	Flachbildschirmhalterung	3	180	○	○	○	○	○	○
TT	Trelino® Trenntoilette	2	1260	○	○	○	○	○	○
SAP	Spiegel an Plexiglasstür in Bad	1	400	○	○	○	○	○	○
GHLIRE	Garage Halterungen Fiamma - Zurrschienen mit Befestigungen	2	400	○	○	○	○	○	○
SR66	Zwischenboden in die Schränken (Dinette, Küche)	0,5	80	○	○	○	○	○	○
VORH	Vorhang zwischen Fahrerhaus und Wohnraum	1	210	○	○	○	○	○	○

Index:

Seite 4: City 500/City 540

Seite 9: Lounge 540/Classic/Sport/Revolution/Lounge 640

Seite 17: MAN/VW - Lounge 600/Re-Aktiv 680/Vario-Aktiv 680

Seite 23: Renault - Twin 620

Seite 29: Mercedes - Re Aktiv 700



# PREISE UND TECHNISCHE DATEN: LOUNGE 600, RE-AKTIV 680 UND VARIO AKTIV 680

Sehr hochwertig verarbeitete Kastenwagen mit überdurchschnittlicher Serienausstattung.



	Mega Lounge 600	Mega Re-Aktiv 680	Mega Vario-Aktiv 680
MAN TGE 140PS (Preis €)	70200	71560	70200
MAN TGE 177PS (Preis €)	71850	73220	71850
Volkswagen Crafter 140PS (Preis €)	72400	73770	72400
Volkswagen Crafter 177PS (Preis €)	74040	75410	74040
Antriebsart	Frontantrieb	Frontantrieb	Frontantrieb
Motor (l)	2,0L	2,0L	2,0L
Länge/Breite/Höhe (mm)	5986/2040/2590	6830/2040/2590	6830/2040/2590
Radstand (mm)	3640	4490	4490
Stehhöhe im Wohnraum (mm)	1900 (beim 4x4: 1790)	1900 (beim 4x4: 1790)	1900 (beim 4x4: 1790)
Techn. zul. Gesamtmasse (kg)	3500	3500	3500
Gewicht:	2835	3007	3005
Anhängerlast max. (kg)	3000	3000	3000
Maximale Anzahl Sitzplätze	2	4	4
Maximale Anzahl Schlafplätze	2	2+1	2+1
Maße Heckbett (mm)	1900x1450	1700x2000	1700x2000
Maße Bettumbau Sitzgruppe (mm)	/	1850x1000	1850x1000
Kühlschrank/ Frostfach Volumen	Dometic 70l	Dometic 90l/7,5l	Dometic 90l/7,5l
Gasvorrat:	2x 11kg	2x 11kg	2x 11kg
Heizungssystem - Serie	Truma Combi 4 CP+	Truma Combi 4 CP+	Truma Combi 4 CP+
Frischwassertankvolumen (l)	80l	80l	80l
Abwassertankvolumen (l)	80l	80l	80l
Batteriekapazität (Ah AGM)	80Ah	80Ah	80Ah
Steckdosen 230V/12V/USB	6/2/3	6/2/3	6/2/3
4x4 Allrad:	Bestellbar ab Werk	Bestellbar ab Werk	Bestellbar ab Werk
Ausstelldach:	nicht möglich	nicht möglich	nicht möglich

Es handelt sich um eine unverbindliche Preisempfehlung, die auf dem deutschen Verkaufspreis (19% MwSt.) basiert. Preise in anderen Ländern können aufgrund länderspezifischer Mehrwertsteuer, Gebühren und Einfuhrzölle abweichen. Fragen Sie daher zum letzten Stand bitte einen örtlichen Händler nach den für Ihr Land geltenden Preisen.

# SERIENAUSSTATTUNGEN MEGA MOBIL

MEGA LOUNGE 600  
MEGA RE-AKTIV 680  
MEGA VARIO-AKTIV 680

○ Sonderausstattung • Serienausstattung -- nicht möglich

Chassis	MEGA LOUNGE 600	MEGA RE-AKTIV 680	MEGA VARIO-AKTIV 680
MAN TGE	○	○	○
Volkswagen Crafter	○	○	○
<b>Basis</b>			
Elektrische Fensterheber	•	•	•
<b>Elektrisch verstellbare Außenspiegel, beheizbar</b>	•	•	•
Elektrische Zentralverriegelung	•	•	•
<b>Elektronische Wegfahrsperre</b>	•	•	•
<b>Assistenzsysteme, Notbremsassistent, Berganfahrassistent, Seitenwindassistent</b>	•	•	•
<b>Anti-Blockier-System (ABS)</b>	•	•	•
<b>Elektronisches Stabilisierungsprogramm (ESP)</b>	•	•	•
<b>Multikollisionsbremse</b>	•	•	•
Fahrer- und Beifahrerairbag	•	•	•
Pilotsitze im Führerhaus mit Drehkonsole und 2 Armlehnen	•	•	•
Fahrerhaussitze höhen- und neigungsverstellbar, im Wohnraumdesign	•	•	•
Hill-Holder (Berganfahrhilfe)	•	•	•
Reifendruckkontrollsystem	•	•	•
vollwertiges Ersatzrad	•	•	•
Servolenkung	•	•	•
<b>Geschwindigkeitsregelanlage (Tempomat)</b>	•	•	•
Radiovorbereitung mit 2 Lautsprecher vorne und Antenne	•	•	•
<b>LED Tagfahrlicht</b>	•	•	•
<b>Nebelscheinwerfer</b>	•	•	•
<b>Klimaanlage Fahrerhaus</b>	•	•	•
Getränkehalter	•	•	•
Colorverglasung	•	•	•
12V Steckdose Fahrerhaus	•	•	•
75l Kraftstofftank und 18l AdBlue Tank	•	•	•
	•	•	•
<b>MegaMobil Aufbau mit sehr umfangreicher und hochwertiger Serienausstattung</b>			
Vollisolierung <b>Kaiflex 25mm geschlossenporig</b> an den Wänden, 19mm Decke und 35mm XPS Boden	•	•	•
25mm Isolierung an den Hecktüren und der Schiebetüre mit textiler Verkleidung; <b>Holme 6mm</b> Isolierung	•	•	•
Innenverkleidung der Wände, Türen, Dachhimmel und Sitzbezüge mit hochwertigen Textilien (Alcantara-Optik) - keine Hartplastik	•	•	•
Elektr. Trittstufe, fährt beim Starten automatisch ein und Einstiegsbeleuchtung	•	•	•
<b>Verdunkelungsrollo Fahrerhaus</b>	•	•	•
hochwertige Rahmenfenster Dinette mit Teleskopausstellern, getönt - mit Insektenschutz-, Isolierungs- und Verdunkelungsrollo	--	•	•
hochwertige Rahmenfenster an die Schiebetür mit Teleskopausstellern, getönt - mit Insektenschutz-, Isolierungs- und Verdunkelungsrollo	•	•	•
2 hochwertige Rahmenfenster mit Teleskopausstellern an die Hecktüren, getönt - mit Insektenschutz-, Isolierungs- und Verdunkelungsrollo	•	○	○
hochwertige Rahmenfenster Hinten Links mit Teleskopausstellern, getönt - mit Insektenschutz-, Isolierungs- und Verdunkelungsrollo	○	•	•
hochwertige Rahmenfenster Hinten Rechts mit Teleskopausstellern, getönt - mit Insektenschutz-, Isolierungs- und Verdunkelungsrollo	○	○	○
<b>RemiCare Insektenschutz-Schiebetüre</b>	•	•	•
Midi Heki Dach 70×50 cm, vorne über Sitzgruppe mit Insektenschutz-, Isolierungs- und Verdunkelungsrollo	--	•	•
Mini Heki Dach 40×40 cm, vorne über Sitzgruppe mit Insektenschutz-, Isolierungs- und Verdunkelungsrollo	•	--	--
Mini Heki Dach 40×40 cm im Schlafraum mit Insektenschutz-, Isolierungs- und Verdunkelungsrollo	--	•	•
Midi Heki Dach 70×50 cm im Schlafraum mit Insektenschutz-, Isolierungs- und Verdunkelungsrollo	○	○	○
Micro Heki Dach im Bad mit Insektenschutz-, Isolierungs- und Verdunkelungsrollo	•	•	•

Index:

Seite 4: City 500/City 540

Seite 9: Lounge 540/Classic/Sport/Revolution/Lounge 640

Seite 17: MAN/VW - Lounge 600/Re-Aktiv 680/Vario-Aktiv 680

Seite 23: Renault - Twin 620

Seite 29: Mercedes - Re Aktiv 700

# SERIENAUSSTATTUNGEN MEGA MOBIL

MEGA LOUNGE 600  
MEGA RE-AKTIV 680  
MEGA VARIO-AKTIV  
680

○ Sonderausstattung • Serienausstattung -- nicht möglich

<b>Wohnraum</b>								
<b>Auswahl von Holzdekor und Sitzbezügen, incl. Führerhaus ohne Preisauflschlag</b>				•	•	•		
Hochwertiges Schubladensystem mit Vollauszug und Zuziehautomatik				•	•	•		
Klappen der Oberschränke mit BLUM Beschlägen in Premium-Ausführung				•	•	•		
<b>Zweite Tischplatte ausschwenkbar zur Erweiterung - extra groß</b>				•	•	•		
Platzsparende Schiebetüre zum Bad und Rollo am Schrank				•	•	•		
<b>Technik</b>								
Truma Combi 4 mit 10 l Wasser-Boiler				•	•	•		
<b>Truma CP Plus Bedienelement</b> (zum genauen Einstellen und Programmieren der Heizung)				•	•	•		
<b>Truma MonoControl mit Crashsensor</b> - Gas kann während der Fahrt geöffnet bleiben				•	•	•		
Stauraum für 2x 11 kg Gasflaschen				--	•	•		
Frishwassertank 80 Liter mit hochwertiger Wasserdruck-Ausgleichspumpe, Abwassertank 80 Liter				•	•	•		
<b>6x 230 V Steckdosen, 3x 12 V Anschluss, 3x Doppel DIN USB Anschluss</b>				•	•	•		
230 V Versorgungsanschluss				•	•	•		
10 LED Raumleuchten				•	•	•		
Schaut Schaltzentrale, Akku und Aufbauelektronik gut zugänglich				•	•	•		
<b>Küche</b>								
2flammiger Herd <b>mit elektronischem Piezo-Zünder</b>				•	•	•		
Edelstahlspele mit integrierter Armatur - mit Herd eine Einheit				•	•	•		
geteilte Glasplatten-Abdeckung				•	•	•		
Kompressor-Kühlschrank mit integriertem Frostfach ca. 90 l / 6,4 l Inhalt				--	•	•		
Kompressor-Kühlschrank mit integriertem Frostfach ca. 70 l / 6,4 l Inhalt				•	--	--		
5 Küchenauszüge rollengelagert mit Einzugsautomatik				•	•	•		
ausziehbare Arbeitsplatzweiterung				•	•	•		
Viertes Heki Dach mit 2fach Rollo (Option)				○	○	○		
Rahmenfenster mit Rollo in der Schiebetüre				•	•	•		
<b>Bad</b>								
<b>EXTRA großes</b> , patentiertes Komfort-Bad mit schwenkbarer Acrylglastüre zum Abtrennen der Dusche - robust, pflegeleicht und funktionell				•	•	•		
Heki Dachfenster mit 2fach Rollo				•	•	•		
als Trockenraum optimal geeignet				•	•	•		
Waschbecken und Dusche mit jeweils eigener Armatur				•	•	•		
Schwenkbare Thetford Toilette für maximalen Komfort				•	•	•		
Lamellenschiebetüre mit minimalem Platzbedarf				•	•	•		
Stauraum unter Waschbecken und über Toilette				•	•	•		
<b>Schlafen</b>								
großzügiges Heck Bett, als LÄNGSSCHLÄFER mit Innovativem VARIO KONZEPT SYSTEM				--	--	•		
<b>Hochwertige Matratzen mit gutem Liegekomfort</b>				•	•	•		
Praktisches Ablagefach über dem Bett				•	•	•		
Schränke auf beiden Seiten für viel Stauraum				•	•	•		
Heki Dach mit 2fach Rollo				•	•	•		
<b>Schublade als Trittstufe für das Heck Bett mit zusätzlichem Stauraum</b>				○	○	○		
<b>großzügiges Heck Bett, elektrisch stufenlos höhenverstellbar für größte Flexibilität - ob Sportequipment oder Heck-Zusatzbett - das Bett kann in jeder Höhenstellung genutzt werden!</b>				•	•	--		
<b>Zweites Bedienteil für das elektr. Heck Bett</b>								
Seitenverbreiterung für grossere Bett LOUNGE 600				•	--	--		

Index:

Seite 4: City 500/City 540

Seite 9: Lounge 540/Classic/Sport/Revolution/Lounge 640

Seite 17: MAN/VW - Lounge 600/Re-Aktiv 680/Vario-Aktiv 680

Seite 23: Renault - Twin 620

Seite 29: Mercedes - Re Aktiv 700

# SONDERAUSSTATTUNGEN MEGA MOBIL

MEGA LOUNGE 600  
MEGA RE-AKTIV 680  
MEGA VARIO-AKTIV  
680

○ Sonderausstattung ● Serienausstattung -- nicht möglich

Gewicht Preis

## Fahrgestell MAN TGE und VOLKSWAGEN CRAFTER

1UD	VW / MAN Chassis 4,0t Auflastung vom Werk (Zulässige Höchstgeschwindigkeit 90km/h)	20	3020,07						
ZTL	TRENDLINE Paket: 4x12V Steckdosen im Fahrerhaus (3 in Schalttafel, 1 im linken Sitzgestell); Ablagenpaket 2 (I)	5	995,43						
8IT	LED Hauptscheinwerfer mit LED Tagfahrlicht	1	1192,13						
6XP	Aussenspiegel anklappbar	-	127,16						
ZR7	17" Alufelgen inkl. Sommerbereifung (235/60R17) (Reserverad entfällt)	-20	1700,78						
AUTO	8-Gang Automatikgetriebe	32	2384,27						
4X4	4x4 Allrad Antrieb	129	4291,68						
1Y4	Differentialsperre für Allrad Antrieb	1	715,28						
8T8	Autom. Distanzregelung ACC bis 160 km/h (nur mit 2ZA/2ZW und ZNG/ZNS)	1	1128,55						
2ZA	Multifunktions-Lenkrad (nur mit ZNG und ZNS)	0,5	349,69						
2ZW	Multifunktions-Lederlenkrad -beheizt (nur mit ZNG und ZNS)	0,5	604,01						
4A3	Sitzheizung, Fahrer-/Beifahrer getrennt regelbar	2	317,90						
5V4	Scharniere für Heckflügeltüren mit vergrößertem Öffnungswinkel (270°)	2	524,54						
ZA3	Regensensor	1	270,22						
QR9	Verkehrszeichenerkennung (nur in Verbindung mit ZNS)	-	317,90						
B4B4	Serienlackierung - Candy Weiss	-	0,00						
X3X3	Metallic Lackierung - Indiumgrau	-	1510,04						
8E8E	Metallic Lackierung - Reflexsilber	-	1510,04						
2T2T	Metallic Lackierung - Deep Black Perleffekt	-	1589,51						
9703	Sonderlackierung - Licht Grau	-	1192,13						
1D1	Anhängervorrichtung, fest	-	731,18						
1D2	Anhängervorrichtung, abnehm- und abschließbar (inkl. Spannstablisierung)	36	921,92						
ZNG	Media VAN mit 6,5 Zoll TFT Display, DAB+ möglich, MAN SmartLink (Screenmirror)	36	635,81						
ZNS	Media Navigation BUSINESS mit 8 Zoll TFT Display, DAB+ möglich, MAN SmartLink, inkl. Call Services	1	1955,10						
KA1	Rückfahrkamera (nur in Verbindung mit ZNG/ZNS)	1	286,11						
QV3	Digitaler Radioempfang (DAB+) (nur in Verbindung mit ZNG/ZNS)	2	206,64						
6N2	Schmutzfänger vorne und hinten	-	127,16						
1ND	Radvollblenden für 16 Zoll Räder	4	95,37						
ZK2	Klimaanlage „Air Care Climatronic“ 2 Zonen, inkl. Regensensor	1	906,02						
VV8	Vorderachse, verstärkt	-	317,90						
7Y8	Spurwechselassistent (nur mit 9X1, 6XP und ZNG/ZNS)	-	429,17						
7Y9	Spurwechselassistent mit aktivem Spurhalteassistent (nur mit 9X1, 6XP und ZNG/ZNS)	-	921,92						
8G1	Fernlichtassistent "Light Assist" (möglich nur in Verbindung mit Option ZA3)	-	158,95						
1D8	Vorbereitung für Anhängerkupplung	-	604,01						
9X0	Einparkhilfe vorn und hinten sowie Flankenschutzassistent	-	1112,66						
4GX	Frontscheibe beheizbar	-	286,11						
7VL	Wasser-Zusatzheizung mit programmierbarer Standheizfunktion und Funkfernbedienung	-	1192,13						
QT4	Trittstufe hinten, über gesamte Breite	-	158,95						
2MG	Federung/Dämpfung, verstärkt und Stabilisierung, verstärkt	-	333,80						
EM1	Müdigkeitserkennung	-	23,84						
NZ2	Pan-European-eCall	-	127,16						
NY4	Vliesbatterie und Generator mit erhöhter Kapazität	-	365,59						

Index:

Seite 4: City 500/City 540

Seite 9: Lounge 540/Classic/Sport/Revolution/Lounge 640

Seite 17: MAN/VW - Lounge 600/Re-Aktiv 680/Vario-Aktiv 680

Seite 23: Renault - Twin 620

Seite 29: Mercedes - Re Aktiv 700

# SONDERAUSSTATTUNGEN MEGA MOBIL

MEGA LOUNGE 600  
MEGA RE-AKTIV 680  
MEGA VARIO-AKTIV 680

○ Sonderausstattung ● Serienausstattung -- nicht möglich

Fahrgestell MAN TGE und VOLKSWAGEN CRAFTER		Gewicht	Preis						
7Y4	Aktiver Spurhalteassistent	-	524,54				○	○	○
6AB	Verdampfer (unter dem Dachhimmel im Fahrerhaus)	-	1128,55				○	○	○
ZMO	Superhochdach in Wagenfarbe lackiert (Option verbunden mit W8) 8;geht nicht mit Sonderlackierungen)	56	6200,00				--	○	--
SR100	Foliendesign mit Kompass		690,00				○	○	○
SR51	Foliendesign mit Dynamikstreifen		690,00				○	○	○
7X2	ParkPilot im Front- und Heckbereich (nur mit ZNG/ZNS)	1	683,49				○	○	○
9X1	Parklenkassistent "Park Assist" u. ParkPilot, Front-/Heckbereich mit aktivem Flankenschutz - nur mit Media Var	1	1271,61				○	○	○
9X2	ParkPilot im Front- und Heckbereich mit aktivem Flankenschutz sowie Blind Sport Sensor inkl. Ausparkassisten	1	1366,98				○	○	○

Index:

Seite 4: City 500/City 540

Seite 9: Lounge 540/Classic/Sport/Revolution/Lounge 640

Seite 17: MAN/VW - Lounge 600/Re-Aktiv 680/Vario-Aktiv 680

Seite 23: Renault - Twin 620

Seite 29: Mercedes - Re Aktiv 700

# SONDERAUSSTATTUNGEN MEGA MOBIL

MEGA LOUNGE 600  
MEGA RE-AKTIV 680  
MEGA VARIO-AKTIV 680

○ Sonderausstattung ● Serienausstattung -- nicht möglich

Gewicht Preis

## Fahrgestell MAN TGE und VOLKSWAGEN CRAFTER

		Gewicht	Preis	MEGA LOUNGE 600	MEGA RE-AKTIV 680	MEGA VARIO-AKTIV 680
ZML	Licht & Sicht Paket (8G1, 9K3, 8N6, 8WH)	-	619,91	○	○	○
9M4	Luft-Standheizung und Wasser-Zusatzheizung, programmierbar, mit Funkfernbedienung	-	2622,70	○	○	○
8X4	Scheibenwaschdüsen vorn, beheizbar	-	79,48	○	○	○
9M5	Dieselmotortriebene Wasser-Zusatzheizung	-	715,28	○	○	○

## Aufbau außen

		Gewicht	Preis	MEGA LOUNGE 600	MEGA RE-AKTIV 680	MEGA VARIO-AKTIV 680
SR60	Seitz Rahmenfenster seitlich hinten links	6	--	--	●	●
SR48	Seitz Rahmenfenster seitlich hinten rechts	6	460	○	○	○
SR23	Seitz Rahmenfenster seitlich Hecktüre rechts (Serie bei Lounge 600)	4	390	●	○	○
SR22	Seitz Rahmenfenster seitlich Hecktüre links (Serie bei Lounge 600)	4	390	●	○	○
SR50	Dachhaube 70x50 cm hinten	2	305	●	○	○
SR47	Dachhaube 40x40 cm vorne vor Küchenzeile als Vorbereitung für eine Klimaanlage	3	305	○	○	○
SR03-2	Markise THULE 6200 3,25m - Lounge 600 und Lounge 540 (100-000192)	28	1420	○	--	--
SR02-2	Markise THULE 6200 4m - Re-Aktiv und Vario Aktiv (100-000057)	29	1440	--	○	○
SR69	Solar System mit 140W und Solaregler	9	1070	○	○	○
SR04	Dachklimaanlage Dometic Freshjet 2000W	22	2130	○	○	○
SR05-01	Fahrradträger THULE VAN XT - ALU für MAN/VW	9,5	840	○	○	○
SR110	MAXXAIR FAN 12V - Motorisiert - Lichtdurchlässig vor Küchenzeile (nicht möglich in Verbindung mit SR47)	1	550	○	○	○
SR09	Anschluss Aussendusche links (Serie bei Re-Aktiv und Vario Aktiv) inkl. Duscharmatur	1	--	●	●	●
SR10	Aussen-Elektroanschluss 12V 230V TV, rechts (Serie bei Re-Aktiv und Vario Aktiv)	1	--	●	●	●
SR08	Aussenanschluss Gas, rechts (Serie bei Re-Aktiv und Vario Aktiv)	1	--	●	●	●
SR44	Abwassertankheizung mit Kippschalter	1	340	○	○	○
SR57	LED Regenrinne mit Dimmer Funktion (Serie bei Re-Aktiv und Vario Aktiv)		--	●	●	●
SR57-2	Fernbedienung für LED Regenrinne mit Dimmer Funktion	1	69	○	○	○
TA01	Abwassertank Isolierung (nicht möglich beim MAN, VW und 500/540)	5	260	--	--	--

## Elektrik

		Gewicht	Preis	MEGA LOUNGE 600	MEGA RE-AKTIV 680	MEGA VARIO-AKTIV 680
LIFE	Lithium Eisen Phosphat (LiFePo4) Batterie 12V 100Ah DIN mit Bluetooth	-20	1499	○	○	○
LB65	Ladebooster Schaudt	1	740	○	○	○
SW09	Spannungswandler 2000W - reiner Sinus (12V auf 230V)	5	730	○	○	○
ST07	230V Steckdose in Rolloschrank	0,1	90	○	○	○
SR49	Lautsprecher in Aufbau	1	250	○	○	○
SR90	Vorbereitung - Rückfahrkamerakabel	-	61	○	○	○
SR91	Ladebooster Vorbereitung (Kabel 16m2 von EBL bis FAHRERHAUS)	-	76	○	○	○
SR41	Kabelvorbereitung für Solaranlage	-	61	○	○	○
SR73	Zweite Aufbauakku AGM 80 Ah	27	305	○	○	○
SAT02	Sat-Anlage ALDEN EVO 60 mit Receiver	19	2082	○	○	○
TV01	LED-Flachbildschirm 22" mit TV-Halter inkl. Anschluss-Set	5	751	○	○	○
SR11	TV Vorbereitung	0,5	260	○	○	○
SR74	Höhenverstellbares Bett (Serie beim Re-Aktiv 680 und Lounge 600)	10	1590	●	●	--
SSCC	Simarine SMART CAMPER Concept	-	1360	○	○	○

Index:

Seite 4: City 500/City 540

Seite 9: Lounge 540/Classic/Sport/Revolution/Lounge 640

Seite 17: MAN/VW - Lounge 600/Re-Aktiv 680/Vario-Aktiv 680

Seite 23: Renault - Twin 620

Seite 29: Mercedes - Re Aktiv 700

# SONDERAUSSTATTUNGEN MEGA MOBIL

MEGA LOUNGE 600  
MEGA RE-AKTIV 680  
MEGA VARIO-AKTIV 680

○ Sonderausstattung • Serienausstattung -- nicht möglich

Gewicht Preis €

Gas/Wasser/Heizung										
SR06	TRUMA 4 E CP+ Heizgerät	Gas + Elektrik	3	450				○	○	○
SR07	TRUMA 6 E CP+ Heizgerät	Gas + Elektrik	3	730				○	○	○
SR15	TRUMA 6 DE CP+ Heizgerät	Diesel + Elektrik	3	2110				○	○	○
TFLT	Truma Gasfilter		-	150				○	○	○
SR45	Vitrifrigo Slim Tower 150 Kompressor (140l)		10	910				--	--	--
DM05	Dometic 90l R10.49 Kühlschrank (anstatt Thetford 90l)		-	--				--	●	●
SR103	Verkürzter Oberschrank hinter Bad - Platz für TV		-	-				○	○	○
GTL540	Gastank mit Befüllung		25	1420				○	○	○
EAV	Elektrisches Abwassertank Ventil 12V		-	240				○	○	○

Aufbau Innen										
VR01	Verzurrösen - Heck Laderaum (4 Befestigungspunkte)		0,5	140				○	○	○
ISO1	ISOFIX für Sitzbank (nicht bestellbar in Verbindung mit SR18 und SR18-2)		1	--				--	●	●
SR18	Zusatzbett vorne		5	450				○	○	--
RO01	Kühlschrank mittig positioniert, Schrankelement mit Rolltür oben, Stufe unten		-	-				--	●	●
SR52	Querschrank über dem Bett zur Heckflügeltür (n. m. für MAN/VW mit 4x4 und Modell Vario Aktiv)		10	690				●	○	--
SR70	Flachbildschirmhalterung		3	180				C	○	○
TT	Trelino® Trenntoilette		2	1260				C	○	○
SAP	Spiegel an Plexiglasstür in Bad		1	400				○	○	○
GHLIRE	Garage Halterungen Fiamma - Zurrschienen mit Befestigungen		2	400				C	○	○
SR66	Zwischenboden in die Schränke (Dinette, Küche)		0,5	80				○	○	○
VORH	Vorhang zwischen Fahrerhaus und Wohnraum		1	210				○	○	○

Index:

Seite 4: City 500/City 540

Seite 9: Lounge 540/Classic/Sport/Revolution/Lounge 640

Seite 17: MAN/VW - Lounge 600/Re-Aktiv 680/Vario-Aktiv 680

Seite 23: Renault - Twin 620

Seite 29: Mercedes - Re Aktiv 700

# PREISE UND TECHNISCHE DATEN MEGA MOBIL: TWIN 620

Sehr hochwertig verarbeitete Kastenwagen mit überdurchschnittlicher Serienausstattung.



**RENAULT**

MEGA TWIN 620

Renault Master 135PS (Preis €)	65760
Renault Master 150PS (Preis €)	66290
Renault Master 180PS (Preis €)	66820
Antriebsart	Frontantrieb
Motor (l)	2,3L
Länge/Breite/Höhe (mm)	6225/1749/2488
Radstand (mm)	4332
Stehhöhe im Wohnraum (mm)	1800
Techn. zul. Gesamtmasse (kg)	3500
Gewicht:	2868
Anhängerlast max. (kg)	2500
Maximale Anzahl Sitzplätze	2
Maximale Anzahl Schlafplätze	2
Maße Heckbett (mm)	1900x1900/1350
Maße Bettumbau Sitzgruppe (mm)	/
Kühlschrank/ Frostfach Volumen	Thetford 90l/6,5l
Gasvorrat:	2x 11kg
Heizungssystem - Serie	Truma Combi 4 CP+
Frischwassertankvolumen (l)	80l
Abwassertankvolumen (l)	80l
Batteriekapazität (Ah AGM)	80Ah
Steckdosen 230V/12V/USB	6/2/3
4x4 Allrad:	/
Ausstelldach:	nicht möglich

Es handelt sich um eine unverbindliche Preisempfehlung, die auf dem deutschen Verkaufspreisen (19%MwSt.) basiert. Preise in anderen Ländern können aufgrund länderspezifischer Mehrwertsteuer, Gebühren und Einfuhrzölle abweichen. Fragen Sie daher zum letzten Stand bitte einen örtlichen Händler nach den für Ihr Land geltenden Preisen.



# SERIENAUSSTATTUNGEN MEGA MOBIL

○ Sonderausstattung • Serienausstattung -- nicht möglich

## Chassis

Renault Master ○

## Basis

Elektrische Fensterheber ●

Sicherheitsgurt-Kontrollsystem

Elektrische Zentralverriegelung ●

Zentrale Radabdeckung 'Mini'

**Außenspiegel elektrisch einstell- und beheizbar** ●

**Anti-Blockier-Bremssystem (ABS) mit Not- bremsassistent und Bremskraftverteilung** ●

**Elektronisches Stabilitätsprogramm (ESC) mit Extended Grip, Berganfahrhilfe, Seitenwind- Assistenzsystem + Antriebsschlupfregelung (ASR)** ●

**16-Zoll Stahlfelgen** ●

Fahrer- und Beifahrerairbag ●

Pilotensitze im Führerhaus mit Drehkonsole ●

Fahrerhaussitze höhen- und neigungsverstellbar, im Wohnraumdesign ●

Start&Stop Automatik, Lichtmaschine 230V ●

PDC Parksensoren ●

vollwertiges Ersatzrad ●

Servolenkung ●

**Geschwindigkeitsregelanlage (Tempomat)** ●

Radiovorbereitung mit 2 Lautsprecher vorne und Antenne ●

**C-shape LED Tagfahrlicht** ●

**Nebelscheinwerfer** ●

**Klimaanlage Fahrerhaus** ●

Regensensor ●

Colorverglasung ●

Höhenverstellbare Scheinwerfer ●

Treibstofftank 80 Liter ●

## MegaMobil Aufbau mit sehr umfangreicher und hochwertiger Serienausstattung

Vollisolierung **Kaiflex 25mm geschlossenporig** an den Wänden, 19mm Decke und 35mm XPS Boden ●

25mm Isolierung an den Hecktüren und der Schiebetüre mit textiler Verkleidung; **Holme 6mm** Isolierung ●

Innenverkleidung der Wände, Türen, Dachhimmel und Sitzbezüge mit hochwertigen Textilien (Alcantara-Optik) – keine Hartplastik ●

Elektr. Trittstufe, fährt beim Starten automatisch ein und Einstiegsbeleuchtung ●

**Verdunklungsrollo Führerhaus** ●

hochwertige Rahmenfenster Dinette mit Teleskopausstellern, getönt - mit Insektenschutz-, Isolierungs- und Verdunklungsrollo --

hochwertige Rahmenfenster an die Schiebetür mit Teleskopausstellern, getönt - mit Insektenschutz-, Isolierungs- und Verdunklungsrollo ●

2 hochwertige Rahmenfenster mit Teleskopausstellern an die Hecktüren, getönt - mit Insektenschutz-, Isolierungs- und Verdunklungsrollo ○

hochwertige Rahmenfenster Hinten Links mit Teleskopausstellern, getönt - mit Insektenschutz-, Isolierungs- und Verdunklungsrollo ●

hochwertige Rahmenfenster Hinten Rechts mit Teleskopausstellern, getönt - mit Insektenschutz-, Isolierungs- und Verdunklungsrollo ○

**Midi Heki Dach 70×50 cm, vorne über Sitzgruppe mit Insektenschutz-, Isolierungs- und Verdunklungsrollo** --

Mini Heki Dach 40×40 cm, vorne über Sitzgruppe mit Insektenschutz-, Isolierungs- und Verdunklungsrollo ●

Mini Heki Dach 40×40 cm im Schlafraum mit Insektenschutz-, Isolierungs- und Verdunklungsrollo --

Midi Heki Dach 70×50 cm im Schlafraum mit Insektenschutz-, Isolierungs- und Verdunklungsrollo ●

Micro Heki Dach im Bad mit Insektenschutz-, Isolierungs- und Verdunklungsrollo ●

Index:

Seite 4: City 500/City 540

Seite 9: Lounge 540/Classic/SPORT/Revolution/Lounge 640

Seite 17: MAN/VW - Lounge 600/Re-Aktiv 680/Vario-Aktiv 680

Seite 23: Renault - Twin 620

Seite 29: Mercedes - Re Aktiv 700

# SERIENAUSSTATTUNGEN MEGA MOBIL

○ Sonderausstattung • Serienausstattung -- nicht möglich

<b>Wohnraum</b>					
<b>Auswahl von Holzdekor und Sitzbezügen, incl. Führerhaus ohne Preisauflschlag</b>					●
Hochwertiges Schubladensystem mit Vollauszug und Zuziehautomatik					●
Klappen der Oberschränke mit BLUM Beschlägen in Premium-Ausführung					●
<b>Zweite Tischplatte ausschwenkbar zur Erweiterung - extra groß</b>					●
Platzsparende Schiebetüre zum Bad und Rollo am Schrank					●
<b>Technik</b>					
Truma Combi 4 mit 10 l Wasser-Boiler					●
<b>Truma CP Plus Bedienelement</b> (zum genauen Einstellen und Programmieren der Heizung)					●
<b>Truma MonoControl mit Crashesensor</b> - Gas kann während der Fahrt geöffnet bleiben					●
Stauraum für 2x 11 kg Gasflaschen					--
Frischwassertank 80 Liter mit hochwertiger Wasserdruck-Ausgleichspumpe, Abwassertank 80 Liter					●
<b>6x 230 V Steckdosen, 3x 12 V Anschluss, 3x Doppel DIN USB Anschluss</b>					●
230 V Versorgungsanschluss					●
10 LED Raumleuchten					●
Schaut Schaltzentrale, Akku und Aufbauelektronik gut zugänglich					●
<b>Küche</b>					
2flammiger Herd <b>mit elektronischem Piezo-Zünder</b>					●
Edelstahlspüle mit integrierter Armatur - mit Herd eine Einheit					●
geteilte Glasplatten-Abdeckung					●
Kompressor-Kühlschrank mit integriertem Frostfach ca. 90 l / 6,4 l Inhalt					●
Kompressor-Kühlschrank mit integriertem Frostfach ca. 70 l / 6,4 l Inhalt					--
5 Küchenauszüge rollengelagert mit Einzugsautomatik					●
ausziehbare Arbeitsplatzerweiterung					●
Viertes Heki Dach mit 2fach Rollo (Option)					○
Rahmenfenster mit Rollo in der Schiebetüre					●
<b>Bad</b>					
<b>EXTRA großes</b> , patentiertes Komfort-Bad mit schwenkbarer Acrylglastüre zum Abtrennen der Dusche - robust, pflegeleicht und funktionell					●
Heki Dachfenster mit 2fach Rollo					●
als Trockenraum optimal geeignet					●
Waschbecken und Dusche mit jeweils eigener Armatur					●
Schwenkbare Thetford Toilette für maximalen Komfort					●
Lamellenschiebetüre mit minimalem Platzbedarf					●
Stauraum unter Waschbecken und über Toilette					●
<b>Schlafen</b>					
großzügiges Heck Bett, als LÄNGSSCHLÄFER mit Innovativem TWIN KONCEPT SYSTEM					●
<b>Hochwertige Matratzen mit gutem Liegekomfort</b>					●
Praktisches Ablagefach über dem Bett					●
Schränke auf beiden Seiten für viel Stauraum					●
Heki Dach mit 2fach Rollo					●
<b>Schublade als Trittstufe für das Heck Bett mit zusätzlichem Stauraum</b>					○

Index:

Seite 4: City 500/City 540

Seite 9: Lounge 540/Classic/Sport/Revolution/Lounge 640

Seite 17: MAN/VW - Lounge 600/Re-Aktiv 680/Vario-Aktiv 680

Seite 23: Renault - Twin 620

Seite 29: Mercedes - Re Aktiv 700

# SONDERAUSSTATTUNGEN MEGA MOBIL

MEGA TWIN 620

○ Sonderausstattung ● Serienausstattung -- nicht möglich

Gewicht Preis

Fahrgestell RENAULT MASTER		Gewicht	Preis							
ALU16	Leichtmetallfelgen 16 Zoll (nicht mit Ganzjahresbereifung)		550							○
PNEUTT	Ganzjahresbereifung (nicht mit Leichtmetallfelgen)		264							○
ATREM	Anhängekupplung komplett (2.500 kg [100kg Stützlast])		470							○
SCHMUT	Schmutzfänger, vorne und hinten		73							○
PKCH04	Fahrsicherheitspaket 1: Toter-Winkel-Warner, Aktives Notbrems-Assistenzsystem, Spurhaltewarner und Regen & Lichteinschaltensensor mit Fernlichtassistent (nur mit Einparkhilfe)		726							○
RDAR05	Einparkhilfe hinten und vorne		850							○
RDAR04	Rückfahrkamera mit Display bei Navi im Navi-Monitor		720							○
RVICM	Rücksicht-Assistenzsystem		976							○
AEB501	Aktives Notbrems-Assistenzsystem (AEBS)		597							○
ALAR03	Alarmanlage (perimetrisch & volumetrisch)		488							○
ALEAHL	Regen & Lichteinschaltensensor mit Fernlichtassistent (nur in Verbindung mit Spurhaltewarner und Nebelscheinwerfern)		132							○
DANGMO	Toter- Winkel-Warner (nur mit PARKHI oder RDAR03/05/06, Serie bei Quickshift)		305							○
DLIGM1	Spurhaltewarner (nur mit DANGMO, Serie bei Quickshift)		280							○
DRUCKM	Reifendruckkontrollsystem		61							○
PKCC06	Klimaanlage elektronisch (inkl. Klimatisierung des Handschuhfaches)		610							○
SOP02A	Handsfree-System (schlüsselloses Ent- und Verriegeln der Türen) (Entfall der selektiven Türverriegelung)		366							○
RAUCHP	Raucherpaket (mobiler Aschenbecher und Zigarettenanzünder)		12							○
PARP18	Heckflügeltüren mit Öffnungswinkel 180°		-							●
PARP27	Heckflügeltüren mit Öffnungswinkel 270°, mit magnetischem Türstopper		183							○
BEHSIT	Sitzheizung Fahrer- und Beifahrer									○
PKUL07	DAB Radio-Navigationssystem Media Nav Evolution: 7" Touchscreen, Bluetooth® Freisprecheinrichtung, Lenkradbedienung, TMC, USB und AUX-Eingang, Siri Spracherkennung kompatibel, Android & Apple Car Play		792							○
PKRL06	DAB-Radio-Navigationssystem R-LINK Evolution mit Android Auto Konnektivität: 7" Touchscreen, CD-Player, Bluetooth® Freisprecheinrichtung, Multimedia-Bedieneinheit, Internetanbindung, integrierter TomTom® LIVE Navigation (LIVE Services, 36 Monate kostenlos), Sprachsteuerung R-Voice, USB-, SD- und AUX-Eingang mit Europakarte (inkl. 36 Monate kostenloses Update)		1386							○
QNG	Standardlackierung - Arktis-Weiß		-							●
719	Standardlackierung - Rot		183							○
RNQ	Speziallackierung - Trinidad Blau		930							○
KPW	Speziallackierung - Urban Grau		930							○
676	Métallisée- oder Effektlackierung - Pearlmutt-Schwarz		930							○
KNH	Métallisée- oder Effektlackierung - Star Grau		930							○
J47	Métallisée- oder Effektlackierung - Stahl Blau		930							○

Index:

Seite 4: City 500/City 540

Seite 9: Lounge 540/Classic/Sport/Revolution/Lounge 640

Seite 17: MAN/VW - Lounge 600/Re-Aktiv 680/Vario-Aktiv 680

Seite 23: Renault - Twin 620

Seite 29: Mercedes - Re Aktiv 700

# SONDERAUSSTATTUNGEN MEGA MOBIL

○ Sonderausstattung • Serienausstattung -- nicht möglich

Gewicht Preis

Aufbau außen									
SR60	Seitz Rahmenfenster seitlich hinten links	6	--						●
SR48	Seitz Rahmenfenster seitlich hinten rechts	6	460						○
SR23	Seitz Rahmenfenster seitlich Hecktüre rechts (Serie bei Lounge 600)	4	390						○
SR22	Seitz Rahmenfenster seitlich Hecktüre links (Serie bei Lounge 600)	4	390						○
SR47	Dachhaube 40x40 cm vorne vor Küchenzeile als Vorbereitung für eine Klimaanlage	3	305						○
SR03	Markise THULE 6200 3,75m - Twin 620 (100-000058)	28	1420						--
SR69	Solar System mit 140W und Solaregler	9	1070						○
SR04	Dachklimaanlage Dometic Freshjet 2000W	22	2130						○
30201	EuroCarry EC Fahrradträger 2 Räder	12	956						○
SR110	MAXXAIR FAN 12V - Motorisiert - Lichtdurchlässig vor Küchenzeile (nicht möglich in Verbindung mit SR47)	1	550						○
SR09	Anschluss Aussendusche links inkl. Duscharmatur	1	160						○
SR10	Aussen-Elektroanschluss 12V 230V TV, rechts	1	160						○
SR08	Aussenanschluss Gas, rechts	1	160						○
SR44	Abwassertankheizung mit Kippschalter	1	340						○
SR57	LED Regenrinne mit Dimmer Funktion		220						○
SR57-2	Fernbedienung für LED Regenrinne mit Dimmer Funktion	1	69						○
TA01	Abwassertank Isolierung (nicht möglich beim MAN, VW und 500/540)	5	260						○

Elektrik									
LIFE	Lithium Eisen Phosphat (LiFePo4) Batterie 12V 100Ah DIN mit Bluetooth	-20	1499						○
LB65	Ladebooster Schaudt	1	740						○
SW09	Spannungswandler 2000W - reiner Sinus (12V auf 230V)	5	730						○
ST07	230V Steckdose in Rolloschrank	0,1	90						○
SR49	Lautsprecher in Aufbau	1	250						○
SR90	Vorbereitung - Rückfahrkamerakabel	-	61						○
SR91	Ladebooster Vorbereitung (Kabel 16m2 von EBL bis FAHRERHAUS)	-	76						○
SR41	Kabelvorbereitung für Solaranlage	-	61						○
SR73	Zweite Aufbauatterie AGM 80 Ah	27	305						○
SAT02	Sat-Anlage ALDEN EVO 60 mit Receiver	19	2082						○
TV01	LED-Flachbildschirm 22" mit TV-Halter inkl. Anschluss-Set	5	751						○
SR11	TV Vorbereitung	0,5	260						○
SSCC	Simarine SMART CAMPER Concept	-	1360						○

Index:

Seite 4: City 500/City 540

Seite 9: Lounge 540/Classic/Sport/Revolution/Lounge 640

Seite 17: MAN/VW - Lounge 600/Re-Aktiv 680/Vario-Aktiv 680

Seite 23: Renault - Twin 620

Seite 29: Mercedes - Re Aktiv 700

# SONDERAUSSTATTUNGEN MEGA MOBIL

○ Sonderausstattung ● Serienausstattung -- nicht möglich

Gewicht Preis €

Gas/Wasser/Heizung										
SR06	TRUMA 4 E CP+ Heizgerät	Gas + Elektrik	3	450						○
SR07	TRUMA 6 E CP+ Heizgerät	Gas + Elektrik	3	730						○
SR15	TRUMA 6 DE CP+ Heizgerät	Diesel + Elektrik	3	2110						○
TFLT	Truma Gasfilter		-	150						○
DM05	Dometic 90I R10.49 Kühlschrank (anstatt Thetford 90I)		-	190						○
SR103	Verkürzter Oberschrank hinter Bad - Platz für TV		-	-						○
GTL540	Gastank mit Befüllung		25	1420						○
EAV	Elektrisches Abwassertank Ventil 12V		-	240						○
Aufbau Innen										
VR01	Verzurrösen - Heck Laderaum (4 Befestigungspunkte)		0,5	140						○
RO01	Kühlschrank mittig positioniert, Schrankelement mit Rollltür oben, Stufe unten		-	-						●
SR70	Flachbildschirmhalterung		3	180						○
TT	Trelino® Trenntoilette		2	1260						○
SAP	Spiegel an Plexiglasstür in Bad		1	400						○
GHLIRE	Garage Halterungen Fiamma - Zurrstreifen mit Befestigungen		2	400						○
SR66	Zwischenboden in die Schränke (Dinette, Küche)		0,5	80						○
VORH	Vorhang zwischen Fahrerhaus und Wohnraum		1	210						○

Index:

Seite 4: City 500/City 540

Seite 9: Lounge 540/Classic/Sport/Revolution/Lounge 640

Seite 17: MAN/VW - Lounge 600/Re-Aktiv 680/Vario-Aktiv 680

Seite 23: Renault - Twin 620

Seite 29: Mercedes - Re Aktiv 700

## PREISE UND TECHNISCHE DATEN MEGA MOBIL: RE-AKTIV 700

Sehr hochwertig verarbeitete Kastenwagen mit überdurchschnittlicher Serienausstattung.



	MEGA RE-AKTIV 700
Mercedes Benz Sprinter 190PS mit 7-gang Automatik Getriebe (Preis €)	104.000
Antriebsart	Frontantrieb
Motor (l)	2,0l
Länge/Breite/Höhe (mm)	6830/2040/2590
Radstand (mm)	4325
Stehhöhe im Wohnraum (mm)	1900
Techn. zul. Gesamtmasse (kg)	4100
Gewicht:	3190
Anhängerlast max. (kg)	2500
Maximale Anzahl Sitzplätze	4
Maximale Anzahl Schlafplätze	2+1
Maße Heckbett (mm)	1950x1780
Maße Bettumbau Sitzgruppe (mm)	1850x900
Kühlschrank/ Frostfach Volumen	Dometic 90l/7,5l
Gasvorrat:	2x 11kg
Heizungssystem - Serie	Truma Combi 4 CP+
Frischwassertankvolumen (l)	80l
Abwassertankvolumen (l)	80l
Batteriekapazität (Ah AGM)	80Ah
Steckdosen 230V/12V/USB	6/2/3
4x4 Allrad:	Bestellbar ab Werk
Ausstelldach:	nicht möglich

Es handelt sich um eine unverbindliche Preisempfehlung, die auf dem deutschen Verkaufspreis (19% MwSt.) basiert. Preise in anderen Ländern können aufgrund länderspezifischer Mehrwertsteuer, Gebühren und Einfuhrzölle abweichen. Fragen Sie daher zum letzten Stand bitte einen örtlichen Händler nach den für Ihr Land geltenden Preisen.

# SERIENAUSSTATTUNGEN MEGA MOBIL

○ Sonderausstattung • Serienausstattung -- nicht möglich

**Chassis**

Mercedes Benz Sprinter ○

**Basis**

JK5	Kombiinstrument mit Farbdisplay									●
ABS	Anti-Blockier-System (ABS)									●
BA3	Aktiver Brems-Assistent									●
ED4	Vliesbatterie 12 V/92 Ah									●
FG8	Cupholder vorn									●
SA6	Beifahrerairbag									●
F68	<b>Außenspiegel heizbar und elektrisch verstellbar</b>									●
EWD	elektrische Fensterheber									●
B25	Feststellbremse elektrisch									●
ESP	ADAPTIVE ESP® (neueste Generation)									●
S38	Fahrer- und Beifahrersitze mit Armlehnen									●
SA5	Airbag Fahrer									●
LA1	Fernlicht-Assistent									●
M49	Generator 180 A									●
HDE	Heavy duty Motoren									●
SB2+SB1	Komfort Fahrer-und Beifahrersitz									●
HH4	<b>Klimatisierungsautomatik THERMOTRONIC</b>									●
KB7	Haupttank 93 Liter									●
LG7	<b>LED High Performance-Scheinwerfer</b>									●
CL3	Lederlenkrad									●
C6L	<b>Multifunktionslenkrad</b>									●
PAR	Partikel filter									●
H15+H16	<b>Sitzeheizung für Fahrer-und Beifahrersitz</b>									●
WB	Radstand 4325 mm									●
SR9+SR8	Drehbare Fahrer-und Beifahrersitz									●
JA8	<b>Seitenwind-Assistent</b>									●
DAY	Tagfahrlicht									●
MS1	Tempomat									●
FK4	Frontgrill in Chrom									●
JA9	<b>Verkehrszeichen-Assistent</b>									●
JW8	<b>ATTENTION ASSIST</b>									●
G42	<b>Automatikgetriebe 7G-TRONIC PLUS</b>									●
XL2	<b>Auflastung von 3,5t von 4,1t ab Mercedes Werk</b>									●
E4M	<b>MBUX Multimediasystem mit 10,25-Zoll-Touchscreen (inkl. EE1 230V Steckdose und XM4 Akustik Paket)</b>									●
RL5	<b>Leichtmetallräder 6.5 x 16 Zoll</b>									●
JF1	<b>Regensensor</b>									●
XM4	Akustik Paket									●
E1R	Zusätzliche Aufbau Sicherung									●
JB4	<b>Aktiver Spurhalte-Assistent</b>									●
FJ4	<b>Ablagefach unter Cockpit</b>									●
										●
										●

# SERIENAUSSTATTUNGEN MEGA MOBIL

◦ Sonderausstattung • Serienausstattung -- nicht möglich

## MegaMobil Aufbau mit sehr umfangreicher und hochwertiger Serienausstattung

Vollisolierung <b>Kaiflex 25mm geschlossenporig</b> an den Wänden, 19mm Decke und 35mm XPS Boden	■	■	■	■	●
25mm Isolierung an den Hecktüren und der Schiebetüre mit textiler Verkleidung; <b>Holme 6mm</b> Isolierung					●
Innenverkleidung der Wände, Türen, Dachhimmel und Sitzbezüge mit hochwertigen Textilien (Alcantara-Optik) - keine Hartplastik	■	■	■	■	●
Elektr. Trittstufe, fährt beim Starten automatisch ein und Einstiegsbeleuchtung					●
<b>Verdunkelungsrollo Führerhaus</b>	■	■	■	■	●
hochwertige Rahmenfenster Dinette mit Teleskopausstellern, getönt - mit Insektenschutz-, Isolierungs- und Verdunkelungsrollo					●
hochwertige Rahmenfenster an die Schiebetür mit Teleskopausstellern, getönt - mit Insektenschutz-, Isolierungs- und Verdunkelungsrollo	■	■	■	■	●
2 hochwertige Rahmenfenster mit Teleskopausstellern an die Hecktüren, getönt - mit Insektenschutz-, Isolierungs- und Verdunkelungsrollo					○
hochwertige Rahmenfenster Hinten Links mit Teleskopausstellern, getönt - mit Insektenschutz-, Isolierungs- und Verdunkelungsrollo	■	■	■	■	●
hochwertige Rahmenfenster Hinten Rechts mit Teleskopausstellern, getönt - mit Insektenschutz-, Isolierungs- und Verdunkelungsrollo					○
<b>RemiCare Insektenschutz-Schiebetüre</b>	■	■	■	■	●
Midi Heki Dach 70×50 cm, vorne über Sitzgruppe mit Insektenschutz-, Isolierungs- und Verdunkelungsrollo					●
Mini Heki Dach 40×40 cm, vorne über Sitzgruppe mit Insektenschutz-, Isolierungs- und Verdunkelungsrollo	■	■	■	■	--
Mini Heki Dach 40×40 cm im Schlafraum mit Insektenschutz-, Isolierungs- und Verdunkelungsrollo					●
Midi Heki Dach 70×50 cm im Schlafraum mit Insektenschutz-, Isolierungs- und Verdunkelungsrollo	■	■	■	■	○
Micro Heki Dach im Bad mit Insektenschutz-, Isolierungs- und Verdunkelungsrollo					●
<b>Wohnraum</b>					
<b>Auswahl von Holzdekor und Sitzbezügen, incl. Führerhaus ohne Preisauflschlag</b>	■	■	■	■	●
Hochwertiges Schubladensystem mit Volllauszug und Zuziehautomatik					●
Klappen der Oberschränke mit BLUM Beschlägen in Premium-Ausführung	■	■	■	■	●
<b>Zweite Tischplatte ausschwenkbar zur Erweiterung - extra groß</b>					●
Platzsparende Schiebetüre zum Bad und Rollo am Schrank	■	■	■	■	●
riesiger Stauraum über dem Fahrerhaus					●
<b>Technik</b>					
Truma Combi 4 mit 10 l Wasser-Boiler					●
<b>Truma CP Plus Bedienelement</b> (zum genauen Einstellen und Programmieren der Heizung)	■	■	■	■	●
<b>Truma MonoControl mit Crashsensor</b> - Gas kann während der Fahrt geöffnet bleiben					●
Stauraum für 2x 11 kg Gasflaschen	■	■	■	■	--
Frischwassertank 80 Liter mit hochwertiger Wasserdruck-Ausgleichspumpe, Abwassertank 80 Liter					●
<b>6x 230 V Steckdosen, 3x 12 V Anschluss, 3x Doppel DIN USB Anschluss</b>	■	■	■	■	●
230 V Versorgungsanschluss					●
10 LED Raumleuchten	■	■	■	■	●
Schautd Schaltzentrale, Akku und Aufbauelektronik gut zugänglich					●
<b>Küche</b>					
2flammiger Herd <b>mit elektronischem Piezo-Zünder</b>					●
Edelstahlpüle mit integrierter Armatur - mit Herd eine Einheit	■	■	■	■	●
geteilte Glasplatten-Abdeckung					●
Kompressor-Kühlschrank mit integriertem Frostfach ca. 90 l / 6,4 l Inhalt	■	■	■	■	●
Kompressor-Kühlschrank mit integriertem Frostfach ca. 70 l / 6,4 l Inhalt					--
5 Küchenauszüge rollengelagert mit Einzugsautomatik	■	■	■	■	●
ausziehbare Arbeitsplatzweiterung					●
Viertes Heki Dach mit 2fach Rollo (Option)	■	■	■	■	○
Rahmenfenster mit Rollo in der Schiebetüre					●

index:

Seite 4: City 500/City 540

Seite 9: Lounge 540/Classic/Sport/Revolution/Lounge 640

Seite 17: MAN/VW - Lounge 600/Re-Aktiv 680/Vario-Aktiv 680

Seite 23: Renault - Twin 620

Seite 29: Mercedes - Re Aktiv 700



**Bad**

**EXTRA großes**, patentiertes Komfort-Bad mit schwenkbarer Acrylglastüre zum Abtrennen der Dusche – robust, pflegeleicht und funktionell



Heki Dachfenster mit 2fach Rollo



als Trockenraum optimal geeignet



Waschbecken und Dusche mit jeweils eigener Armatur



Schwenkbare Thetford Toilette für maximalen Komfort



Lamellenschiebetüre mit minimalem Platzbedarf



Stauraum unter Waschbecken und über Toilette

**Schlafen**

**Hochwertige Matratzen mit gutem Liegekomfort**



Praktisches Ablagefach über dem Bett



Schränke auf beiden Seiten für viel Stauraum



Heki Dach mit 2fach Rollo



**Schublade als Trittstufe für das Heck Bett mit zusätzlichem Stauraum**



**großzügiges Heck Bett, elektrisch stufenlos höhenverstellbar für größte Flexibilität - ob Sportequipment oder Heck-Zusatzbett - das Bett kann in jeder Höhenstellung genutzt werden!**

**Zweites Bedienteil für das elektr. Heck Bett**



# SONDERAUSSTATTUNGEN MEGA MOBIL

MEGA RE-AKTIV 700

○ Sonderausstattung • Serienausstattung -- nicht möglich

Gewicht Preis

Fahrgestell Mercedes Benz		Gewicht	Preis						
E1B	Ablage für Smartphones incl. Wireless Charging		193						○
FJ5	Klappen für Ablagen		131						○
CL1	Lenkrad in Neigung und Höhe verstellbar		147						○
ZH4	Offroad (nicht möglich in Verbindung mit ET4)		448						○
RL7	Leichtmetallräder 6,5 x 17 Zoll		1139						○
P47/P48	Schmutzfänger vorn und hinten		123						○
F64	Aussenspiegel elektrisch anklappbar		62						○
JB6	Park-Paket mit 360 Grad Kamera		1601						○
JB7	Park-Paket mit Rückfahrkamera		1176						○
ES5	Ladepaket Instrumententafel		122						○
ET4	Aktiver Abstands-Assistent DISTRONIC (nicht möglich in Verbindung mit Option ZH4)		1028						○
CM0	Stoßfänger in Wagenfarbe (Farbenauswahl finden Sie auf: <a href="http://www.megamobil.si/de">www.megamobil.si/de</a> )		655						○
JA7	Totwinkelassistent		558						○
FZ5	Einbruch- und Diebstahlwarnanlage		298						○
CB2	Komfortfahrwerk Luftfederung		3382						○
JW0	Rückwarner für Mercedes Benz		220						○
QA7	Anhängerkupplung für Anhängelast 3,0 t		1529						○
Q50	Anhängerkupplung - Abnehmbar für Mercedes Benz		906						○
SR100	Foliendesign mit Kompass		690						○
SR51	Foliendesign mit Dynamikstreifen		690						○
T55	Elektrische Betätigung für Laderaumschiebetür rechts		1197						○
L22	Hecklicht Teil LED		264						○
F49	Frontscheibe heizbar		383						○
A4M	4x4 Allrad Antrieb		5162						○
E5M	Erweiterung PSM		75						○
EK1	Klemmleiste für Elektroanschluss		75						○
LC4	Control Panel über Fahrer-und Beifahersitz		119						○
E3D	Vorrüstung DSP Box		87						○
ED5	Parametrierbares Sondermodul		473						○
3598	Jupiterrot - Serienfarbe		0,00						○
5389	Eisenblau -Serienfarbe		0,00						○
7709	Blaugrau -Serienfarbe		0,00						○
9147	Artikweiss - Serienfarbe		0						○
5890	Canvasitblau Metallic		1729						○
7755	Tenoritegrau Metallic		1729						○
9197	Obsidianschwarz Metallic		1729						○
9775	Iridiumgrau Metallic		1729,00						○
7992	Selenitegrau Metallic		1729,00						○

Index:

Seite 4: City 500/City 540

Seite 9: Lounge 540/Classic/Sport/Revolution/Lounge 640

Seite 17: MAN/VW - Lounge 600/Re-Aktiv 680/Vario-Aktiv 680

Seite 23: Renault - Twin 620

Seite 29: Mercedes - Re Aktiv 700

# SONDERAUSSTATTUNGEN MEGA MOBIL

○ Sonderausstattung • Serienausstattung -- nicht möglich

Gewicht Preis

Aufbau außen									
SR60	Seitz Rahmenfenster seitlich hinten links	6	-						●
SR48	Seitz Rahmenfenster seitlich hinten rechts	6	460						○
SR23	Seitz Rahmenfenster seitlich Hecktüre rechts	4	390						○
SR22	Seitz Rahmenfenster seitlich Hecktüre links	4	390						○
SR47	Dachhaube 40x40 cm vorne vor Küchenzeile als Vorbereitung für eine Klimaanlage	3	305						○
SR02-5	Markise THULE 6200 4,25m - Mercedes Re-Aktiv 700 (100-000109)	28	1420						--
SR69	Solar System mit 180W und Solaregler	9	1070						○
SR04	Dachklimaanlage Dometic Freshjet 2000W	22	2130						○
SR05-01	Fahrradträger THULE VAN XT - ALU für MERCEDES	9,5	840						○
SR110	MAXXAIR FAN 12V - Motorisiert - Lichtdurchlässig vor Küchenzeile (nicht möglich in Verbindung mit SR47)	1	550						○
SR09	Anschluss Aussendusche links inkl. Duscharmatur	1	-						●
SR10	Aussen-Elektroanschluss 12V 230V TV, rechts	1	-						●
SR08	Aussenanschluss Gas, rechts	1	-						●
SR44	Abwassertankheizung mit Kippschalter	1	340						○
SR57	LED Regenrinne mit Dimmer Funktion		-						●
SR57-2	Fernbedienung für LED Regenrinne mit Dimmer Funktion	1	69						○
TA01	Abwassertank Isolierung (nicht möglich beim MAN, VW und 500/540)	5	260						○
Elektrik									
LIFE	Lithium Eisen Phosphat (LiFePo4) Batterie 12V 100Ah DIN mit Bluetooth	-20	1499						○
LB65	Ladebooster Schaudt	1	740						○
SW09	Spannungswandler 2000W - reiner Sinus (12V auf 230V)	5	730						○
ST07	230V Steckdose in Rolloschrank	0,1	90						○
SR49	Lautsprecher in Aufbau	1	250						○
SR90	Vorbereitung - Rückfahrkamerakabel	-	61						○
SR91	Ladebooster Vorbereitung (Kabel 16m2 von EBL bis FAHRERHAUS)	-	76						○
SR41	Kabelvorbereitung für Solaranlage	-	61						○
SR73	Zweite Aufbauatterie AGM 80 Ah	27	305						○
SAT02	Sat-Anlage ALDEN EVO 60 mit Receiver	19	2082						○
TV01	LED-Flachbildschirm 22" mit TV-Halter inkl. Anschluss-Set	5	751						○
SR11	TV Vorbereitung	0,5	260						○
SR74	Höhenverstellbares Bett (Serie beim Revolution, Lounge 640 und Lounge 540)	10	-						●
SSCC	Simarine SMART CAMPER Concept	-	1360						○

Index:

Seite 4: City 500/City 540

Seite 9: Lounge 540/Classic/Sport/Revolution/Lounge 640

Seite 17: MAN/VW - Lounge 600/Re-Aktiv 680/Vario-Aktiv 680

Seite 23: Renault - Twin 620

Seite 29: Mercedes - Re Aktiv 700

# SONDERAUSSTATTUNGEN MEGA MOBIL

◦ Sonderausstattung • Serienausstattung -- nicht möglich

Gewicht Preis €

Gas/Wasser/Heizung										
SR06	TRUMA 4 E CP+ Heizgerät	Gas + Elektrik	3	450						○
SR07	TRUMA 6 E CP+ Heizgerät	Gas + Elektrik	3	730						○
SR15	TRUMA 6 DE CP+ Heizgerät	Diesel + Elektrik	3	2110						○
TFLT	Truma Gasfilter		-	150						○
DM05	Dometic 90I R10.49 Kühlschrank (anstatt Thetford 90I)		-	-						●
SR103	Verkürzter Oberschrank hinter Bad - Platz für TV		-	-						○
GTL540	Gastank mit Befüllung		25	1420						○
EAV	Elektrisches Abwassertank Ventil 12V		-	240						○
Aufbau Innen										
VR01	Verzurrösen - Heck Laderaum (4 Befestigungspunkte)		0,5	140						○
KL01	Kühlschrank oberhalb und Kleiderschrank mit herausziehbarer Kleiderstange unten, mit Stufe unten		-	-						○
KL01-2	Kühlschrank unterhalb und Kleiderschrank mit herausziehbarer Kleiderstange oben, ohne Stufe		-	-						○
KL02	Kühlschrank unterhalb und Kleiderschrank mit herausziehbarer Kleiderstange oben		-	-						○
RO01	Kühlschrank mittig positioniert, Schrankelement mit Rolltür oben, Stufe unten		-	-						●
AS01	Kühlschrank oben, herausziehbares Schrankelement unterhalb, Stufe unten		-	-						○
SR70	Flachbildschirmhalterung		3	180						○
201-2	gesteppte Hecktüren		-	160						○
SR18	Zusatzbett vorne		5	450						○
TT	Trelino® Trenntoilette		2	1260						○
SAP	Spiegel an Plexiglasstür in Bad		1	400						○
GHLIRE	Garage Halterungen Fiamma - Zurrschienen mit Befestigungen		2	400						○
SR66	Zwischenboden in die Schränke (Dinette, Küche)		0,5	80						○
VORH	Vorhang zwischen Fahrerhaus und Wohnraum		1	210						○

Index:

Seite 4: City 500/City 540

Seite 9: Lounge 540/Classic/Sport/Revolution/Lounge 640

Seite 17: MAN/VW - Lounge 600/Re-Aktiv 680/Vario-Aktiv 680

Seite 23: Renault - Twin 620

Seite 29: Mercedes - Re Aktiv 700

## WICHTIGE HINWEISE

Abkürzungen: ABS = Antiblockiersystem ASR = Antriebsschlupfregelung - Traktionskontrolle EDS = Elektronische Differentialsperre ESC = Fahrdynamikregelung = ESP ESP = Elektronisches Stabilitätsprogramm - Fahrdynamikregelung HBA = Hydraulischer Bremsassistent LAC = Adaptives Stabilitätsprogramm MSR = Motor Schleppmoment Regelung EBV = Elektronische Bremskraftverteilung

Der Hersteller MegaMobil - Mega tekstil d.o.o., Kolodvorska ulica 31b, 2310 Slovenska Bistrica, Slovenija behält sich das Recht vor, die Eigenschaften und die Einrichtung der Modelle ohne Vorankündigung zu ändern; aus Gründen veränderter Vorschriften oder technischen und kaufmännischen Gesichtspunkten. Vorbehalten sind auch Farb- und Beschaffenheits- Abweichungen, soweit diese werkstoffbedingt nicht vermieden werden können oder der Produktionsablauf gravierend gestört wird oder sich die Lieferung dadurch nennenswert verzögert. Alle Angaben in dieser Broschüre sind daher nicht als bindend anzusehen. Trotz sorgfältiger Kontrolle bleiben Druckfehler und Irrtümer vorbehalten. Alle in dieser Preisliste hinterlegten Informationen sind ohne Gewähr. Die angegebenen Gewichte sind Richtwerte. Die Masse in fahrbereitem Zustand ist durch die (EU) Verordnung Nr. 1230/2012 incl. Grundausstattung (Fahrer 75 Kg, 90% Kraftstoff, 20l Frischwasser, 1 Alugasflasche 15 Kg, elektr. Anschlusskabel und Bordwerkzeug) in SERIEN Ausstattung definiert. Die Masse in fahrbereitem Zustand ändert sich durch den Einbau von Zubehör und Sonderausstattung. Die technisch zulässige Gesamtmasse darf durch die persönliche Ausrüstung, mitfahrende Personen und evtl. Sonderausstattung nicht überschritten werden. Die Zuladung und die zulässige Personenanzahl können sich ggf. reduzieren. Als Käufer sind Sie zur Einhaltung der Mindest-Nutzlast für das gewünschte Fahrzeug verpflichtet. Sollte das Fahrzeug durch Sonderzubehör nicht die erforderliche Mindest-Nutzlast aufweisen ist es möglich das Fahrzeug Aufzulasten oder Sonderzubehör abzuwählen. Die Angaben über Gewichte, Maße, Leistung, Lieferumfang und Aussehen der Fahrzeuge entsprechen dem zum Zeitpunkt der Drucklegung vorhandenen Kenntnissen und den europäischen Homologationsbestimmungen. Bis zum Fahrzeugkauf bzw. zur Lieferung können sich diese ändern. Abweichungen im Rahmen der Werkstoleranzen (+/- 5% max.) sind möglich und zulässig. Wir lehnen jegliche Verantwortung ab, falls strukturelle Veränderungen am Fahrzeug durchgeführt wurden; durch An-, Um- und Einbauten, sowie Eingriffe aller Art, die von nicht autorisierten Werkstätten durchgeführt wurden, gefährden Sie nicht nur Ihre Sicherheit, Sie riskieren auch den Verlust der allgemein. Betriebserlaubnis und der gesetzlichen Gewährleistungsansprüche/ Garantieansprüche. Für weitere Informationen zur Installation und zu technischen Einzelheiten wenden Sie sich bitte an Ihren Händler. Änderungen an Ausstattung, technischen Daten, Serienumfang und Preise bleiben vorbehalten. Jede, auch teilweise, Vervielfältigung und Veröffentlichung dieser Liste ist untersagt.



### MEGA TEKSTIL d.o.o.

Kolodvorska ulica 31b  
2310 Slovenska Bistrica  
Slovenija

Tel.: +386028050415  
Mobil: +38640665437  
E-mail: info@megamobil.si